

met ingebouwde scanner.
 we wereld van innovatie.



Optionele extra's:

- Houder mes voor dik materiaal
- Mes voor dik materiaal
- Roller (102 mm)
- Schraper (100 mm)
- Pincet
- Spatel & Pelhaak set
- Houder voor stift
- Set van 6 gekleurde stiften
- Set van 2 soorten uitwisbare stiften
- Universele penhouder voor pennen/stiften met een dikte tussen 9,6 en 11,4 mm
- Standaardmat 12" x 12" (305 x 305 mm)
- Lange standaardmat 12" x 24" (305 x 610 mm)
- Lange lichtplakkende mat 12"x 24" (305 x 610 mm)
- Fotoscanmat 12" x 12" (305 x 305 mm)
- Vellen sterk klevende fixatie (2 st) 12" x 12" (305 x 305 mm)
- Applicatiemateriaal (opstrijkvellen) (2 st) 12" x 16" (305 x 406 mm)
- Startpakket printbare stickers
- Printbare Stickers aanvulset (7 stickervellen & 7 lamineervellen)
- Mini printbare Sticker Kit (7 stickervellen & 7 lamineervellen)
- Rhinestone - Start kit
- Rhinestone aanvulset (3 sjabloonvellen & 3 transfervellen)
- Rhinestone 7 transfervellen
- Sjabloonfolie 12" x 24" (305 x 610 mm)
- Stempel Starterkit
- Vellen stempelmateriaal 150 x 200 mm (3 st)
- Acryl stempelblokken-set
- Embossing Starterkit
- Embossingmat
- Embossingpennen set (2 pennen: 1,5 en 3 mm / 1 houder)
- Embossing metaalfolie zilverkleur (2 st: 200 x 155 mm)
- Embossing metaalfolie koperkleur (2 st: 200 x 155 mm)
- Folietransfer Starterkit
- Lijmpennen voor folietransfer (2 st)
- Folietransfervellen aanvulset (4 st: 100 x 200 mm) in 6 kleuren verkrijgbaar
- ScanNCutCanvas Premium Pack 1 (Activatiekaart EIT & 125 snijpatronen)
- ScanNCutCanvas Premium Pack 2 (Activatiekaart EIT & 25 snijpatronen)
- Diverse snijpatronen collecties op USB en op activatiekaarten

Inclusief accessoires:

- Houder standaardmes
- Standaardmes
- Lichtplakkende mat 12" x 12" (305 x 305 mm)
- Spatel
- Accessoires etuije
- Touch pen
- Touch pen & spatel opbergetui



Zien.

Scannen.

Snijden.

Maken.

De specificaties zijn correct bij het ter perse gaan, wijzigingen voorbehouden. Laatste wijziging 2018.04. #ScanNCut_CM300_NL



Nederland: @brotherscanncut.nl
 België: @brotherscanncut.be.nl



Voor meer informatie verwijzen wij u graag naar uw erkende Brother dealer of naar www.brotherscanncut.eu

Scan een afbeelding of tekening en snij de vormen en figuren direct en nauwkeurig uit.

Snij papier, stof, stickerfolies en meer... en maak de prachtigste unieke werkstukken in een handomdraai!

Uw Brother Specialist :

Brother Sewing Machines Europe GmbH
 Im Rosengarten 11
 61118 Bad Vilbel, Germany
www.brotherscanncut.eu

brother
 at your side

ScanNCut CM300

- Ingebouwde 300 dpi-scanner
- Vijf lettertypen en 600 ingebouwde ontwerpen inclusief 100 quiltpatronen
- Scan uw ontwerp en sla het op als snij- of tekenbestand
- Helder, groot kleuren LCD scherm
- USB poort voor verbinding met PC

De eerste hobbysnijmachine met ingebouwde scanner. Welkom in een geheel nieuwe wereld van innovatie.



Helder, groot lcd-kleurentouchscreen

Twee USB poorten voor PC verbinding en USB gegevensopsla

300 dpi-scanner

Is geschikt voor snijmatten van 12" x 12" (305 x 305 mm) en 12" x 24" (305 x 610 mm)

11,7" (297 mm) breed snijgebied


Ingebouwde 300 dpi-scanner

U kunt vrijwel alles scannen: een zelfgemaakte tekening, een knipsel uit een tijdschrift, dierbare foto's en nog veel meer - maak eindeloos veel snijontwerpen en sla deze op in het geheugen van de machine.



Scan-To-Cut-Data

Scan uw ontwerp in en sla het op als snij- of tekenbestand. ScanNCut maakt automatisch de snijlijnen.



Vijf lettertypen en 600 ingebouwde ontwerpen, inclusief 100 quiltpatronen

U hebt de keuze uit basisvormen, creatieve ontwerpen, randen, quiltpatronen, lettertypen en nog veel meer. Selecteer een ontwerp en scan de te snijden materialen in. Bepaal zelf de plaats waar u het ontwerp wilt uitsnijden.




Scrapbookpapier en stof snijden

In een handomdraai scrapbookpapier snijden om uw eigen kaarten te maken, of om scrapbook layouts en werkstukken te maken. Snij titels, teksten en achtergrond afbeeldingen of ander vormen en figuren voor uw scrapbookpagina's of kaarten. De CM300 snijdt ook vormen uit stof, met de daarvoor optioneel verkrijgbare accessoires.



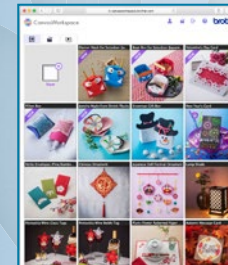
Direct snijden

Scan uw materiaal. ScanNCut laat de contouren van de te snijden vormen zien die u direct kunt laten uitsnijden. U hoeft niet meer moeizaam met de hand uw figuren uit te knippen uit uw favoriete papiersoorten en stoffen.



Tekenen (optioneel)

Met de optionele stiften en de houder voor stiften kunt u op papier en stof tekenen. Daarbij kunt u gebruik maken van de vormen uit de ScanNCut of van uw zelf ingescande tekeningen. Gebruik de 'verdwijnstift' voor aanduiding van naadtoeslag op uw stoffdelen, voor perfecte naden.



CanvasWorkspace

Dit gratis programma biedt uitgebreide mogelijkheden voor het ontwerpen en opslaan van uw eigen snijpatronen. Ontwerpen kunnen draadloos worden overgezonden naar uw CM300 machine, maar ook met een USB stick of een USB-kabel, verbonden met uw pc. De gratis online CanvasWorkspace applicatie biedt tevens een groot aantal leuke projecten. Om direct mee aan de slag te gaan!