

# Guida telai


Una guida completa  
agli accessori e ai  
telai per macchine  
per ricamo PR e VR.



Telai standard



Telai per cappelli



Telai magnetici



# Supporto telaio A / a Accessori

Nota:  
 Supporto telaio PR A  
 Supporto telaio VR a  
 La compatibilità varia a seconda del modello e della gamma, si consiglia di controllare le tabelle alle pagine 14-19 per conoscere i telai compatibili con i modelli specifici



**PRH60**  
 Telaio per ricamo standard  
 60 x 40 mm

Telaio per ricamo 60 x 40 mm per molteplici applicazioni.



**PRH100**  
 Telaio per ricamo standard  
 100 x 100 mm

Telaio per ricamo 100 x 100 mm per molteplici applicazioni.



**PRH180**  
 Telaio per ricamo standard  
 180 x 130 mm

Telaio per ricamo 180 x 130 mm per molteplici applicazioni.



**PRH300**  
 Telaio per ricamo standard  
 300 x 200 mm

Telaio per ricamo 300 x 200 mm per molteplici applicazioni.



**PRF300**  
 Telaio per ricamo piatto  
 300 x 200 mm

Il design esclusivo di questo telaio piatto aiuta a gestire il lavoro quando si lavora su un materiale ingombrante, ad esempio il retro di una giacca.



**PRPH360**  
 Telaio per ricamo standard  
 360 x 200 mm

Telaio per ricamo 360 x 200 mm per molteplici applicazioni.



**VRTF200**  
 Telaio quadrato ideale per  
 quilting 200 x 200 mm

Telaio 200 x 200 mm per Brother VR.



**VRFF200**  
 Telaio senza bordi  
 200 x 200 mm

Usa questo telaio piatto per ricamare su giacche e materiali spessi.

# Supporto telaio B / b Accessori

Nota:  
 Supporto telaio PR B  
 Supporto telaio VR b  
 La compatibilità varia a seconda del modello e della gamma, si consiglia di controllare le tabelle alle pagine 14-19 per conoscere i telai compatibili con i modelli specifici



**PRHSL200**  
 Telaio maniche 70 x 200

Il telaio 70 x 200 mm è ideale per ricamare su aree difficilmente accessibili, quali maniche di una giacca, gambe di pantaloni, T-shirt per bambini e pagliaccetti.


Il telaio per le maniche presenta un esclusivo design in cui la vite regolabile è posizionata in un solo angolo, consentendo al telaio di trattenere saldamente la stoffa.



**PRPQF200**  
 Telaio quadrato per quilting  
 200 x 200 mm

Usa questo telaio piatto per il quilting, o per camicie per bambini e giacche (parte posteriore), borse e zaini.

Per articoli pesanti, si consiglia l'utilizzo della tavola di prolunga opzionale



**PRPJF360**  
 Telaio per ricamo Jumbo  
 360 x 360 mm

Telaio per ricamo Jumbo 360 x 360 mm

Questo è il telaio più grande disponibile per una macchina per ricamare multi ago Brother.

I ricami di grandi dimensioni richiedono l'utilizzo del software PE-Design 10 o versioni successive.



**PRPBF1**  
 Telaio bordi infiniti 300 x 100 mm

Consente di reintelaiare il tessuto senza rimuovere il telaio. Basta rilasciare i fermi, fare scivolare il tessuto sulla posizione di ricamo successiva e ribloccare il telaio.



**VRBF180**  
 Telaio bordi infiniti  
 180 x 100 mm


Consente di reintelaiare il tessuto senza rimuovere il telaio. Basta rilasciare i fermi, fare scivolare il tessuto sulla posizione di ricamo successiva e ribloccare il telaio.

La confezione include il telaio per ricamo da 180 x 100 mm e una chiavetta USB contenente 50 ricami per bordi.



# Supporto telaio C / c Accessori

Nota:  
Supporto telaio PR C  
Supporto telaio VR c  
La compatibilità varia a seconda del modello e della gamma, si consiglia di controllare le tabelle alle pagine 14-19 per conoscere i telai compatibili con i modelli specifici



## PRPRFK1

### Set telai circolari per la serie PR

Set telai circolari perfetto per ricamare su camicie e articoli che necessitano di essere intelaiati in modo stabile.

3 telai circolari inclusi: 100, 130 e 160 mm.

La confezione include il supporto per telaio C, che deve essere utilizzato insieme a tutti i telai del kit.



## VRRFK1

### Set telai circolari per Brother VR

Set telai circolari perfetto per ricamare su camicie e articoli che necessitano di essere intelaiati in modo stabile.

3 telai circolari inclusi: 100, 130 e 160 mm.

La confezione include il supporto per telaio c, che deve essere utilizzato con tutti i telai di questo kit.



## PRPARMC

### Supporto C per telai circolari Brother serie PR

Il supporto C va utilizzato insieme ai telai circolari per collegarli alla macchina.

La confezione include solo il supporto.

Per il modello VR - Ordinare il supporto con codice XG1552101.



## PRPRF100

### Telaio circolare 100 mm

Telaio per ricamo rotondo aggiuntivo per set di telai rotondi serie PR e VR, PRPRFK1 /VRRFK1.



## PRPRF130

### Telaio circolare 130 mm

Telaio per ricamo rotondo aggiuntivo per set di telai rotondi serie PR e VR, PRPRFK1 /VRRFK1.



## PRPRF160

### Telaio circolare 160 mm

Telaio per ricamo rotondo aggiuntivo per set di telai rotondi serie PR e VR, PRPRFK1 /VRRFK1.



# Supporto telaio D / d Accessori

Nota:  
Supporto telaio PR D  
Supporto telaio VR d  
La compatibilità varia a seconda del modello e della gamma, si consiglia di controllare le tabelle alle pagine 14-19 per conoscere i telai compatibili con i modelli specifici



## PRCLP45B

### Telaio a pinza 45 x 24 e supporto D

La dimensione del supporto è estremamente ridotta per adattarsi a quasi tutti i laterali di scarpa e offre un'area sufficiente per loghi, bandierine, iniziali, numeri, nomi ecc.. Il telaio presenta una superficie ruvida per mantenere in sede la pelle e il nylon mentre si ricama. Adatto per zaini, guanti, tasche, cappellini, polsini e altro ancora!

La confezione include il supporto D e un telaio a pinza rivolto in avanti di 45 x 24mm.



## PRCLP45LR

### Telaio a pinza destra e sinistra 45 x 24 mm



Ideale per l'aggiunta di ricami su scarpe, tasche interne di giacca, polsini, guanti, taschini di camicia, borse e cinture.

Il telaio a pinza destra/sinistra aumenta ulteriormente le capacità di ricamo consentendo di ricamare anche su scarpe più grandi.

La confezione include telai a 45 gradi a destra e sinistra.

Supporto D non incluso.

## PRCLP100B

### Set telaio a pinza 100 x 100 mm



## VRCLP100B

### Set telaio a pinza 100 x 100 mm

Il design a scatto consente di intelaiare il progetto in pochi istanti ed è molto più facile da usare rispetto al telaio standard in due parti! L'interno di un lato del telaio presenta una superficie in gomma, mentre l'altro lato è in tessuto operato; la combinazione di queste due superfici sul tessuto in lavorazione aiuta a mantenere in sede il progetto senza danneggiarne le fibre.

PRCLP100B include il braccio D per la serie PR.  
VRCLP100B include il braccio d per la serie VR.



## VRCLP45B

### Telaio a pinza 45 x 24 e supporto "d"

La dimensione del supporto è estremamente ridotta per adattarsi a quasi tutte le scarpe e offre un'area sufficiente per loghi, bandierine, iniziali, numeri, nomi ecc.. Il telaio presenta una superficie ruvida per mantenere in sede la pelle e il nylon mentre si ricama. Adatto per zaini, guanti, tasche, cappellini, polsini e altro ancora!

La confezione include il supporto "d" e un telaio a pinza rivolto in avanti di 45 x 24 mm.

Compatibile con VR.



# Supporto telaio E / e Accessori

**Nota:**  
**Supporto telaio PR E**  
**Supporto telaio VR e**  
 La compatibilità varia a seconda del modello e della gamma, si consiglia di controllare le tabelle alle pagine 14-19 per conoscere i telai compatibili con i modelli specifici.




## PRSFK1

### Kit telai compatti

Il kit include quattro mini telai da 44 x 38 a 70 x 41 mm. Consente di eseguire facilmente ricami sulle aree più piccole.

La confezione include 4 telai: 44 x 38, 50 x 50, 33 x 75, 70 x 41 mm.

La confezione include il supporto per telaio E, che deve essere utilizzato insieme a tutti i telai del kit.



## PRMFA50

### Telaio magnetico 50 x 50 mm e supporto

Questo telaio consente di ricamare il tessuto senza lasciare i segni dell'intelaiatura, soprattutto sui tessuti più predisposti ad essere segnati.

Supporto E incluso. Se si dispone già di questo supporto, scegliere solo il telaio magnetico PRMF50.



## PRMF50

### Telaio magnetico 50 x 50 mm

Solo telaio magnetico, da utilizzare con il braccio E sulla serie PR o il supporto "e" sulla VR.

Il supporto E non è incluso in questo accessorio. Se ha bisogno del supporto E, scelga PRMFA50.

Il supporto "e" è incluso con la VR.

## VRSF70

### Telaio compatto S 70 x 41 mm



Il telaio S 70 x 41mm è ideale per aggiungere ricami su tasche e maniche.

Richiede il supporto telaio E per la serie PR e il supporto "e" per VR (acquistabili a parte).

## VRSF50

### Telaio compatto S 50 x 50 mm



Il telaio S 50 x 50mm è ideale per aggiungere ricami su tasche e maniche.

Richiede il supporto telaio E per la serie PR e il supporto "e" per VR (acquistabili a parte).

## VRSF44

### Telaio compatto S 44 x 38 mm



Il telaio S 44 x 38mm è ideale per aggiungere ricami su tasche e maniche.

Richiede il supporto telaio E per la serie PR e il supporto "e" per VR (acquistabili a parte).



## VRSFV

### Telaio compatto S 75 x 33 mm

Il telaio S 75 x 33 mm è ideale per aggiungere ricami su tasche e maniche.

Richiede il supporto telaio E per la serie PR e il supporto "e" per VR (acquistabili a parte).

## PRMFJ1

### Supporto per intelaiare a braccio libero PRMFJ1 per telaio magnetico o compatto



Quando si ricamano articoli cilindrici, questo supporto è utilizzato per fissare il telaio magnetico o compatto in modo da potere intelaiare facilmente il tessuto.

Compatibile con telai con supporto "E" o "e".

# Telaio cilindrico



## PRCL1

### Set telaio a cilindro

Il set PRCL1 consente di ricamare con facilità decori e loghi su pantaloni a gamba stretta, maniche e altro.



## PRCLH1

### Telaio a cilindro PRCLH1 (solo il telaio)

Il telaio a cilindro PRCLH1 è perfetto per preparare un secondo ricamo mentre si sta ricamando il primo.

Telaio cilindro extra per PRCL1.





# Telaio per scansione



**PRSCANFKIT1**  
Kit telaio scansione

Con il kit scansione PR esistono diversi modi per creare un progetto personalizzato. Divertiti a inventare il tuo ricamo!

My Design Center si integra con la nostra tecnologia di acquisizione con telecamera per offrirti nuove capacità di ricamo, il tutto senza PC. Traccia un disegno direttamente sul display LCD e osserva come prende vita nell'ampia area di disegno. Oppure, usa il telaio di scansione per acquisire disegni a mano libera, scritte o clip art e vederli trasformati in ricamo. Puoi aggiungere facilmente una quiltatura o riempimento decorativo al ricamo e ai blocchi quilt.

Compatibile con PR1055X, PR1050X.

# Telai per cappelli



**PRPCF1**  
Set telaio per cappelli ampi.  
Area di ricamo 360 x 60 mm

PRPCF1 di Brother offre un'area ricamo più ampia, consentendo di ricamare fino a 270 gradi.



**PRCF3**  
Set telaio per cappelli avanzato.  
Area di ricamo 130 x 60 mm

Il set telaio per cappelli avanzato offre una generosa area per il ricamo di cappelli.



**PRCF5**  
Set telaio per cappelli con visiera piatta.  
Area ricamo 130 x 60 mm

Telaio avanzato per cappelli con tesa piatta "antigraffio". Ricama diversi tipi di cappelli con il pratico telaio "antigraffio".

Puoi ricamare riducendo del 35% la distanza dalla visiera (6-10 mm), secondo il tipo di cappello.

# Telaio per cappellini con visiera piatta



**Vi presentiamo una novità assoluta di Brother: il telaio per cappellini a tesa piatta antigraffio!**

È possibile ricamare una varietà più ampia di cappellini a visiera piatta e ricamare ben il 35% (6-10 mm) più vicino alla visiera.

(a seconda dello stile del cappellino/ricamo).

Un risultato che si può ottenere solo con questo nuovo telaio rivoluzionario.



**PRPCFH4**  
Telaio per cappelli ampi  
PRPCFH4 (solo il telaio)

Telaio supplementare per cappelli per PRCF1.



**PRCFH3**  
Telaio per cappelli avanzato  
PRCFH3 (solo il telaio)

Telaio supplementare per cappelli per PRCF3.



**PRCFH5**  
Telaio per cappelli con visiera piatta

Telaio supplementare per cappelli per PRCF5.



# Telai magnetici - Protezioni per le dita



## PRMS360

### Telaio magnetico

Esclusivo telaio magnetico Hoopnetic Brother. Intelaia e ricama facilmente materiali spessi. Evita di spostare e di risistemare il tessuto nel telaio quando si collegano ricami o si ricama su aree ampie. Basta far scorrere il tessuto sul telaio per passare all'area ricamo successiva.

PR 10 aghi = 360 x 200 mm.  
PR 6 aghi = 300 x 200 mm.  
Lo stesso telaio è utilizzato per entrambe le serie  
Cambia solo l'area massima di ricamo.



## PRVMFLKIT

### Kit telaio magnetico polivalente PR 130 x 180 mm

## PRVMFMKIT

### Kit telaio magnetico polivalente 100 x 100 mm

Incrementa la produttività con il kit telaio magnetico Brother di semplice utilizzo. Non perdere tempo ad armeggiare con fermi o leve. Puoi intelaire qualsiasi materiale fino a 2 mm di spessore e iniziare subito a ricamare.

**Il kit telaio magnetico include il telaio magnetico con i magneti e il supporto per collegarlo alla PR.**

Perfetto per chi è agli inizi! Nessun fermo, nessuna leva, basta posizionare i magneti e ricamare.

Ricamo su materiali fino a 2 mm di spessore.

Riduce i graffi e i danni ai materiali intelaati dovuti al telaio stesso.

Da utilizzare con oggetti difficili da intelaire per i quali non sono adatti i telai tradizionali a pinza M: borse, magliette, biancheria e altro ancora!

Ora puoi ricamare la parte centrale e il fondo delle borse.

Può essere utilizzato senza rimuovere il supporto del telaio dalla macchina.

Indicatori ogni 10 mm per un facile riferimento della posizione.



## PRVMFL

### Telaio magnetico polivalente PR 130 x 180 mm (solo telaio)

Telaio supplementare per PRVMFLKIT.



## PRVMFM

### Telaio magnetico polivalente 100 x 100 mm (solo telaio)

Telaio supplementare per PRVMFMKIT.



## PR6FG1

### Protezione per le dita per PR680W / PR670E

Aggiungete un ulteriore livello di sicurezza alla vostra macchina per ricamare a più aghi Brother. La plastica trasparente copre gli aghi e il carrello, proteggendo gli utenti e il pubblico.

Il coperchio si solleva e si abbassa per facilitare l'accesso.

Il funzionamento della macchina è lo stesso con o senza la protezione: cambio aghi, reinfilatura, cambio telaio con la protezione installata!

Perfetta per le macchine PR utilizzate in ambienti pubblici.

Adatta all'uso da parte dei principianti.



## PR10FG1

### Protezione per le dita per PR1055X / PR1050X

# Supporto - Free Motion - Carrello



## PRTT1 Supporto tubolare per telaio

Ricama facilmente su maniche, pantaloni e altri elementi tubolari. Serve da supporto extra per tessuti ingombranti. Si collega e si rimuove facilmente senza lasciare spazio alcuno tra la macchina e il supporto.

Fissaggio agevole alla macchina (un solo movimento).

Le dimensioni del supporto sono regolabili grazie a una molla che consente di espandere agevolmente il telaio e di garantire la stabilità durante il ricamo.

Braccio libero pieghevole facile da riporre.

Utilizzabile su tutti i modelli PR e V.

## VRPRNSTD

### Carrello per Brother serie PR e VR



Il nostro carrello in metallo, progettato specificamente per la serie PR e VR, con bordi arrotondati e spazio extra per riporre tutti i telai più grandi, ad esempio il telaio per cappelli e il telaio cilindrico.

I piedini sono regolabili con incrementi di 2 pollici.

Le ruote bloccabili consentono un facile trasporto.

La gomma e i fermi bloccano saldamente la macchina e smorzano le vibrazioni durante l'uso.


Spazio aggiuntivo per il telaio per cappelli, ideale per preparare i cappelli per il ricamo.

L'ampio piano di appoggio offre spazio per conservare gli accessori, il libretto con le istruzioni e piccoli oggetti.



## VRFMK1 Kit mano libera

Grazie a questo kit, la tua VR si trasforma in una macchina per ricamo free motion, consentendoti di aggiungere dei ricami a mano libera ai tuoi progetti di quilting.



## PRWT1 Ampia tavola di prolunga per Brother serie PR

Superficie robusta, adatta per materiali ingombranti o pesanti, come blocchi quilt, asciugamani, coperte, giacche e tappeti.

## PR1XWT1 Ampia tavola di prolunga per PR1/VR

# Kit telai



## PRSPRTKIT1

### Kit sportivo PR Entrepreneur


Con il kit sportivo Entrepreneur PR, puoi creare un'ampia gamma di capi d'abbigliamento. Grazie ai telai per cappelli e al telaio a pinza è possibile aggiungere loghi, monogrammi e nomi a vestiti, cappelli, borse, e molto altro ancora.

#### Il kit comprende

Kit telaio per cappellini a tesa piatta: PRCF5.

Telaio per cappellini a tesa piatta (solo telaio): PRCFH5.

Kit telaio a pinza M: PRCLP100B.



## PRMNGRMKIT1

### Kit Monogrammi PR Entrepreneur

Aggiungete un tocco personale con il kit di monogrammi. Il telaio a pinza e il kit di telai compatti vi consentiranno di ottenere risultati impeccabili anche sui più piccoli indumenti per bambini.

#### Il kit comprende

Kit di telai compatti: PRSFK1.

Kit telaio a pinza M: PRCLP100B.



## PRAPRLKIT1

### Kit abbigliamento PR Entrepreneur

Con il kit di abbigliamento Entrepreneur PR puoi ricamare il tuo logo su tutta la gamma di capi d'abbigliamento. La confezione include un telaio per maniche, un telaio circolare e un supporto tubolare: maniche, polsini, pantaloni e oggetti tubolari possono essere ricamati con facilità.

#### Il kit comprende

Supporto tubolare per telaio: PRTT1.

Telaio per maniche: PRHSL200.

Set di telai circolari: PRPRFK1.



## PRCNSKIT1

### Kit materiali di consumo PR Entrepreneur

Tutto il necessario in un unico posto! La confezione include stabilizzatore idrosolubile e da stirare, aghi e spoline preavvolte. Un set ideale per iniziare subito a lavorare, indipendentemente dal vostro livello di abilità.

#### Il kit comprende

Stabilizzatore da stirare: BM3.

Stabilizzatore idrosolubile: BM6.

35 spoline preavvolte per ricamo: XH3619001.

Due set di aghi per un totale di 12 aghi: XC6469001.



# Accessori per PR e VR

I supporti per i telai PR sono sempre in maiuscolo A,B,C,D,E,F. I supporti per i telai VR sono sempre caratterizzati dalle lettere minuscole a, b, c, d, e.

Nome dell'accessorio	Supporto per telaio	Dimensioni del telaio (mm)	Codice	PR1055X	PR1050X	PR1000/e	PR680W	PR670E	PR655	PR650/E	PR620	PR600II	PR600	VR	PR1
Supporto telaio per ricamo A (con coperture angolari bianche)	A	N/A	XE7374001	✓	✓	✓	x	x	x	x	x	x	x	x	x
Supporto telaio per ricamo A (con coperture angolari bianche)	A	N/A	XF2222001	x	x	x	✓	✓	✓	✓	✓	✓	x	x	✓
Supporto telaio per ricamo a	a	N/A	XG1546001	x	x	x	x	x	x	x	x	x	x	✓	x
Supporto telaio per ricamo A (con coperture angolari bianche)	A	N/A	XD0637052	x	x	x	x	x	x	x	x	x	✓	x	x
Supporto telaio per ricamo B	B	N/A	XF2223001	x	x	x	✓	✓	✓	x	x	x	x	x	✓
Supporto telaio per ricamo B (con coperture angolari grigio chiaro)	B	N/A	XE7376001	✓	✓	✓	x	x	x	x	x	x	x	x	x
Supporto telaio per ricamo C (con coperture grigio scuro)	C	N/A	PRPARMC	✓	✓	✓	✓	✓	✓	x	x	x	x	x	✓
Supporto telaio per ricamo c	c	N/A	XG1552101	x	x	x	x	x	x	x	x	x	x	✓	x
Supporto telaio D	D	N/A	XF2202001	✓	✓	✓*	✓	✓	✓	x	x	x	x	x	✓
Supporto telaio d	d	N/A	XG1554001	x	x	x	x	x	x	x	x	x	x	✓	x
Supporto telaio per ricamo e	e	N/A	XG2408001	x	x	x	x	x	x	x	x	x	x	✓	x
Supporto telaio per ricamo E	E	N/A	XG5434001	✓	✓	✓	✓	✓	✓	x	x	x	x	x	✓
Telaio per ricamo standard	A / a	60 x 40	PRH60	✓	✓	✓	✓	✓	✓	✓	✓	✓	✓	✓	✓
Telaio per ricamo standard	A / a	100 x 100	PRH100	✓	✓	✓	✓	✓	✓	✓	✓	✓	✓	✓	✓
Telaio per ricamo standard	A / a	180 x 130	PRH180	✓	✓	✓	✓	✓	✓	✓	✓	✓	✓	✓	✓
Telaio per ricamo standard (telaio tubolare)	A	300 x 200	PRH300	✓	✓	✓	✓	✓	✓	✓	✓	✓	✓	x	✓
Telaio piatto	A	300 x 200	PRF300	✓	✓	✓	✓	✓	✓	✓	✓	✓	✓	x	✓
Telaio quadrato per quilt	a	200 x 200	VRTF200	x	x	x	x	x	x	x	x	x	x	✓	x
Telaio senza bordi	a	200 x 200	VRFF200	x	x	x	x	x	x	x	x	x	x	✓	x
Telaio per manica	B	70 x 200	PRHSL200	✓	✓	✓*	✓	✓	✓*	x	x	x	x	x	✓
Telaio per quilt	B	200 x 200	PRPQF200	✓	✓	✓	✓	✓	✓	x	x	x	x	x	✓
Telaio Jumbo	B	360 x 360	PRPJF360	✓	✓	✓	x	x	x	x	x	x	x	x	x
Telaio per bordi	B	300 x 100	PRPBF1	✓	✓	✓	✓	✓	✓	x	x	x	x	x	✓
Set di telai per bordi + supporto per telai per ricamo b	b	180 x 100	VRBF180	x	x	x	x	x	x	x	x	x	x	✓	x
Set di telai rotondi	C	Ø100, 130, 160 + Supporto per telaio	PRPRFK1	✓	✓	✓	✓	✓	✓	x	x	x	x	x	✓
Set telaio rotondo + supporto per telaio per ricamo c	c	Ø100, 130, 160 + Supporto per telaio	VRRFK1	x	x	x	x	x	x	x	x	x	x	✓	x
Telaio rotondo 100 mm	C / c	Ø100	PRPRF100	✓	✓	✓	✓	✓	✓	x	x	x	x	✓	✓
Telaio rotondo 130 mm	C / c	Ø130	PRPRF130	✓	✓	✓	✓	✓	✓	x	x	x	x	✓	✓
Telaio rotondo 160 mm	C / c	Ø160	PRPRF160	✓	✓	✓	✓	✓	✓	x	x	x	x	✓	✓
Set telaio a pinza S dritto	D	45 x 24	PRCLP45B	✓	✓	✓*	✓	✓	✓	x	x	x	x	x	✓
Telai a pinza S (L e R)	D	45 x 24	PRCLP45LR	✓	✓	✓*	✓	✓	✓	x	x	x	x	x	x
Set telaio a pinza M	D	100 x 100	PRCLP100B	✓	✓	✓*	✓	✓	✓*	x	x	x	x	x	✓
Telaio a pinza S	d	45 x 24	VRCLP45B	x	x	x	x	x	x	x	x	x	x	✓	x
Set di telai a morsetto M	d	100 x 100	VRCLP100B	x	x	x	x	x	x	x	x	x	x	✓	x
Telaio a pinza M	d	100 x 100	XG5597001	x	x	x	x	x	x	x	x	x	x	✓	x

\* Richiede l'aggiornamento gratuito del software



# Accessori per PR e VR

I supporti per Telai PR sono sempre una lettera maiuscola A, B, C, D, E, F. VR I portaTelai sono sempre caratterizzati dalla lettera minuscola a,b,c,d,e.

Nome dell'accessorio	Supporto per telaio	Dimensioni del telaio (mm)	Codice d'ordine	PR1055X	PR1050X	PR1000/e	PR680W	PR670E	PR655	PR650/E	PR620	PR600II	PR600	VR	PR1
Set telaio compatto	E	Telaio compatto 70 - 70 x 41 Telaio compatto 50 - 50 x 50 Telaio compatto 44 - 44 x 38 Telaio compatto verticale - 33 x 75	PRSFK1	✓	✓	✓*	✓	✓	✓	×	×	×	×	×	✓
Telaio compatto 70	E / e	70 x 41	VRSF70	✓	✓	✓*	✓	✓	✓	×	×	×	×	✓	✓
Telaio compatto 50	E / e	50 x 50	VRSF50	✓	✓	✓*	✓	✓	✓	×	×	×	×	✓	✓
Telaio compatto 44	E / e	44 x 38	VRSF44	✓	✓	✓*	✓	✓	✓	×	×	×	×	✓	✓
Telaio compatto verticale	E / e	33 x 75	VRSFV	✓	✓	✓*	✓	✓	✓	×	×	×	×	✓	✓
Set telaio magnetico	E	50 x 50	PRMFA50	✓	✓	✓*	✓	✓	✓	×	×	×	×	×	✓
Telaio magnetico	E / e	50 x 50	PRMF50	✓	✓	✓*	✓	✓	✓	×	×	×	×	✓	✓
Supporto per intelaiare a braccio libero (per telai magnetici o compatti)	N/A	N/A	PRMFJ1	✓	✓	✓	✓	✓	✓	×	×	×	×	✓	✓
Telaio a cilindro	N/A	90 x 80	PRCLH1	✓	✓	✓	✓	✓	✓	✓	✓**	✓**	✓**	✓	✓
Set telaio a cilindro	N/A	90 x 80	PRCL1	✓	✓	✓	✓	✓	✓	✓	✓**	✓**	✓**	✓	✓
Set telaio di scansione (con magneti)	N/A	N/A	PRSCANFKIT1	✓	✓	✓*	×	×	✓*	×	×	×	×	×	×
Telaio di scansione	N/A	N/A	XG5300001	✓	✓	✓*	×	×	✓*	×	×	×	×	×	×
Set telaio per cappelli ampi	N/A	360 x 60	PRPCF1	✓	✓	✓	×	×	×	×	×	×	×	×	×
Telaio per cappelli ampi	N/A	360 x 60	PRPCFH4	✓	✓	✓	×	×	×	×	×	×	×	×	×
Set telaio per cappelli avanzato	N/A	130 x 50	PRCF2	✓	✓	✓	✓	✓	✓	✓	✓	✓	✓	×	×
Telaio per cappelli avanzato	N/A	130 x 50	PRCFH2	✓	✓	✓	✓	✓	✓	✓	✓	✓	✓	×	×
Telaio per cappelli avanzato	N/A	130 x 60	PRCFH3	✓	✓	✓	✓	✓	✓	✓	✓**	✓**	✓**	✓	✓
Telaio per cappelli (set)	N/A	130 x 60	PRCF3	✓	✓	✓	✓	✓	✓	✓	✓**	✓**	✓**	✓	✓
Dima di montaggio (per telaio per cappelli PRCFH3)	N/A	N/A	PRCFJ2	✓	✓	✓	✓	✓	✓	✓	✓	✓	✓	✓	✓
Telaio per cappelli a tesa piatta (set)	N/A	130 x 60	PRCF5	✓	✓	✓	✓	✓	✓	✓	✓	×	×	✓	✓
Telaio per cappelli a tesa piatta	N/A	130 x 60	PRCFH5	✓	✓	✓	✓	✓	✓	✓	✓	×	×	✓	✓
Telaio magnetico per bordi continui	N/A	Ago PR10 = 360 x 200 Ago PR6 = 300 x 200 Ago PR1 = 300 x 200 Per tutte le serie viene utilizzato lo stesso telaio; cambia solo la dimensione massima del ricamo.	PRMS360	✓	✓*	✓*	✓*	✓*	✓*	✓*	×	×	×	×	✓*
Telaio magnetico versatile L Kit	F	180 x 130	PRVMFLKIT	✓	✓	✓	✓	✓	✓	×	×	×	×	×	✓
Telaio magnetico versatile	F	180 x 130	PRVMFL	✓	✓	✓	✓	✓	✓	×	×	×	×	×	✓
Telaio magnetico versatile M Kit	F	100 x 100	PRVMFMKIT	✓	✓	✓	✓	✓	✓	×	×	×	×	×	✓
Telaio magnetico versatile	F	100 x 100	PRVMFM	✓	✓	✓	✓	✓	✓	×	×	×	×	×	✓
Protezione per le dita	N/A	N/A	PR6FG1	×	×	×	✓	✓	×	×	×	×	×	×	×
Protezione per le dita	N/A	N/A	PR10FG1	✓	✓	×	×	×	×	×	×	×	×	×	×
Kit per free motion	N/A	N/A	VRFMK1	×	×	×	×	×	×	×	×	×	×	✓	×
Supporto tubolare per telaio	N/A	N/A	PRTT1	✓	✓	✓	✓	✓	✓	✓	✓	×	×	✓	✓
Ampia tavola di prolunga	N/A	N/A	PRWT1	✓	✓	✓	✓	✓	✓	✓	✓	✓	✓	×	×
Ampia tavola di prolunga	N/A	N/A	PR1XWT1	×	×	×	×	×	×	×	×	×	×	✓	✓
Carrello per serie PR e VR	N/A	N/A	VRPRNSTD	✓	✓	✓	✓	✓	✓	✓	✓	✓	✓	✓	✓

\* Richiede l'aggiornamento gratuito del software

\*\* Richiede il kit di aggiornamento



## Kit telai

Nome dell'accessorio	Il kit comprende	Codice	PR1055X	PR1050X	PR1000/e	PR680W	PR670E	PR655	PR650/E	PR620	PR600II	PR600	VR	PR1
Kit PR Sportivo Entrepreneur	PRCF5 PRCFH5 PRCLP100B	PRSPRTKIT1	✓	✓	✓	✓	✓	✓	x	x	x	x	x	✓
Kit Monogrammi PR Entrepreneur	PRSFK1 PRCLP100B	PRMNGRMKIT1	✓	✓	✓	✓	✓	✓	x	x	x	x	x	✓
Kit abbigliamento PR Entrepreneur	PRTT1 PRHSL200 PRPRFK1	PRAPRLKIT1	✓	✓	✓	✓	✓	✓	x	x	x	x	x	✓
Entrepreneur PR kit materiali di consumo	Stabilizzatore per ricamo termoadesivo Brother: BM3 Stabilizzatore per ricamo solubile in acqua Brother: BM6 35 bobine preavvolte: XH3619001 Due set di aghi contenenti 12 aghi: XC6469001	PRCNSKIT1	✓	✓	✓	✓	✓	✓	✓	✓	✓	✓	✓	✓

## Dima per ricamo

Nome dell'accessorio	Supporto per telaio	Size (mm)	Codice dine	PR1055	PR1050	PR1000	PR680	PR670	PR655	PR650	PR620	PR600II	PR600	VR	PR1
Dima per ricamo (extra large)	N/A	360 x 200	XE7158101	✓	✓	✓	x	x	x	x	x	x	x	x	x
Dima per ricamo (extra large)	N/A	300 x 200	XC5704051	✓	✓	✓	✓	✓	✓	✓	✓	✓	✓	x	✓
Dima per ricamo (extra large)	N/A	200 x 200	XE7171001	x	x	x	x	x	x	x	x	x	x	✓	x
Dima per ricamo (large)	N/A	180 x 130	XC5721051	✓	✓	✓	✓	✓	✓	✓	✓	✓	✓	✓	✓
Dima per ricamo (medium)	N/A	100 x 100	XC5759051	✓	✓	✓	✓	✓	✓	✓	✓	✓	✓	✓	✓
Dima per ricamo (small)	N/A	60 x 40	XC5761051	✓	✓	✓	✓	✓	✓	✓	✓	✓	✓	✓	✓





Perché avviare un'attività di ricamo in proprio?

Scaricare la nostra guida che spiega come avviare un'attività di ricamo in proprio..

Per ulteriori informazioni, rivolgersi al proprio rivenditore o visitare il sito [sewingcraft.brother.eu](http://sewingcraft.brother.eu)

@BrotherSewingCraft



@BrotherCucitoScanNCut



Contatto:

**brother**  
at your side