

Решения для вышивального бизнеса

Вступление

Сегодня каждый может иметь дополнительный доход.

И если вы читаете эту брошюру, то подумайте о том, что сейчас, может быть, самое идеальное время, чтобы начать свой собственный вышивальный бизнес.

Это не франшиза и не инструкция о том, как быстро разбогатеть, но это вполне может быть вашим шансом присоединиться к тем, кто делает деньги не выходя из дома, или к тем, кто добавил услугу вышивки к уже существующему бизнесу.

Ультрасовременные вышивальные машины Brother разработаны как основное оборудование, с которым вы можете стать сами себе начальником и организовать рабочее пространство как в отдельной комнате у себя дома, так и в студии или розничном магазине.

Только представьте себе, сколько повседневных вещей можно превратить в уникальные изделия с помощью вышивки:

- Бейсболки, спортивные сумки и футболки для местных спортивных команд
- Монограммы на рубашках, фартуках и униформе для предприятий
- Персонализация детского домашнего текстиля и одежды
- Монограммы на полотенцах, халатах и подарках для свадеб и юбилеев
- Бесконечное число уникальных и прибыльных сувениров

Возможности безграничны с машинами Brother!



Почему стоит начать свой собственный вышивальный бизнес?

Учитывая многочисленные привилегии, связанные с открытием собственного вышивального бизнеса, возникает только один вопрос: “А почему бы и нет?”

Вы САМИ РЕШАЕТЕ, КОГДА работать

Можно работать несколько часов в день или целый день, по утрам или по вечерам, только в выходные дни или в будни, после того, как дети лягут спать, или до того, как они вернутся из школы.

Вы САМИ РЕШАЕТЕ, ГДЕ работать

Можно работать у себя дома, на территории арендуемого офисного помещения или на территории какого-нибудь крупного торгового центра. А как насчет мобильного вышивального бизнеса, который позволяет путешествовать по выставкам, ярмаркам, фестивалям и другим профессиональным мероприятиям?

Вы САМИ РЕШАЕТЕ, СКОЛЬКО это будет стоить

Поскольку вы сам себе начальник — вы можете лично контролировать все затраты и цены.

И, наконец, вы САМИ РЕШАЕТЕ, КТО станет вашим клиентом!

Школы, фитнес клубы, рестораны, кафе, отели, гостиницы, дизайн-студии, салоны красоты, изделия для домашних животных, корпоративная униформа, свадьбы, юбилеи, новорожденные, ателье по пошиву одежды — возможности для поиска клиентов безграничны!



Зачем стоит включать услугу вышивки к существующему бизнесу?

Предлагая услугу персонализации, такую как вышивка инициалов на рубашках, футболках или вышивка логотипа команды, вы сможете увеличить стоимость продаваемых товаров.

Современный покупатель хочет, чтобы все шло быстро. Предоставление услуг по вышивке, выполненной прямо на месте, сделает ваш магазин универсальной точкой продаж для удовлетворения всех потребностей ваших клиентов.



Потенциальные заказчики

Способность превращать обычные вещи в уникальные и неповторимые придает вышивке особую притягательность. Возможности предлагать и продавать эту услугу безграничны!

Потенциальные клиенты повсюду. Рассмотрим возможные варианты.

- Предприятия сферы услуг, такие как салоны красоты, рестораны, автосервисы и гостиницы, являются потенциальными заказчиками одежды с шевронами и монограммами, а также персонализированной формы.
- Типографии или рекламно-производственные компании могут предложить возможности для работы по контракту.
- Члены клубов и общественных организаций охотно заказывают одежду с вышивкой, рубашки, футболки или куртки. Они носят ее для дополнительной рекламы своей организации.
- Велосипедные клубы и группы на открытом воздухе могут предлагать своим членам вышитые патчи или аппликации на шапки, рубашки или куртки, чтобы отметить свои основные групповые поездки и другие мероприятия.
- Церкви, синагоги и другие религиозные храмы. Свадьбы, бар-мицвы, крестины, конфирмации и другие особые торжества представляют прекрасную возможность для сферы вышивки подарков, таких как полотенца или салфетки с монограммами, персонализированные детские одеяла и нагрудники.
- Особые мероприятия в вашем регионе, такие как ярмарки, концерты и фестивали. Футболки и кепки с вышивкой будут ходовыми сувенирами. Рассмотрите возможность установки стенда на этих мероприятиях!

Возможная прибыль

Рентабельность любого бизнеса зависит от того, насколько он хорошо налажен и эффективен.

Хорошая прибыль – обычное явление в бизнесе кастомизации и вышивки, поэтому нет причин для беспокойства, что вы ее не получите, при условии, что вы будете следить за финансами и вкладывать силы.

	Футболка-поло	Бейсболка	Командная куртка
Цена продажи, руб.	1300	700	5500
Себестоимость изделия, руб.	800	300	4000
Стоимость расходных материалов, руб.	25	20	60
Прибыль, руб.	475	380	1440




PR1055X

10-игольная вышивальная машина

PR1055X оснащена функциями, отвечающими требованиям высокой производительности. Десять игл позволяют использовать гораздо большее количество цветов нитей. В сочетании с очень большой областью вышивания и интеллектуальной системой позиционирования с помощью встроенной камеры PR1055X предлагает высокую результативность и точность позиционирования.

Благодаря компактному дизайну эта вышивальная машина идеально подходит для небольших мастерских или даже дома, а также легко транспортируется на выставки и мероприятия. Широкий выбор аксессуаров позволяет вышивать на разнообразных изделиях.




Мой Дизайн Центр

Встроенный функционал для создания своих собственных уникальных вышивальных дизайнов. Используются пальцы для сканирования или можно рисовать прямо на LCD экране, создавая свои неповторимые вышивки, такие как, например, логотипы.



Рисование



Сканирование



Конвертация



Вышивание

PR670E

6-игольная вышивальная машина

PR670E обладает всем функционалом, который вы ожидаете от бытовой вышивальной машины Brother, при этом располагает скоростью и точностью профессиональной модели. Идеально подходит для тех, кто думает начать свой собственный вышивальный бизнес, а также для тех, кто хочет добавить услугу по вышивке в уже существующий бизнес.



00	ABC	01	ABC	02	ABC	03	ABC	04	ABC
05	ABC	06	ABC	07	ABC	08	ABC	09	ABC
10	ABC	11	ABC	12	ABC	13	ABC	14	ABC
15	ABC	16	ABC	17	ABC	18	ABC	19	ABC
20	ABC	21	ABC	22	ABC	23	ABC	24	ABC
25	ABC	26	ABC	27	ABC	28	ABC	29	ABC
30	ABC	31	ABC	32	ABC	33	ABC	34	ABC
35	ABC	36	ABC	37	ABC	38	ABC	39	ABC





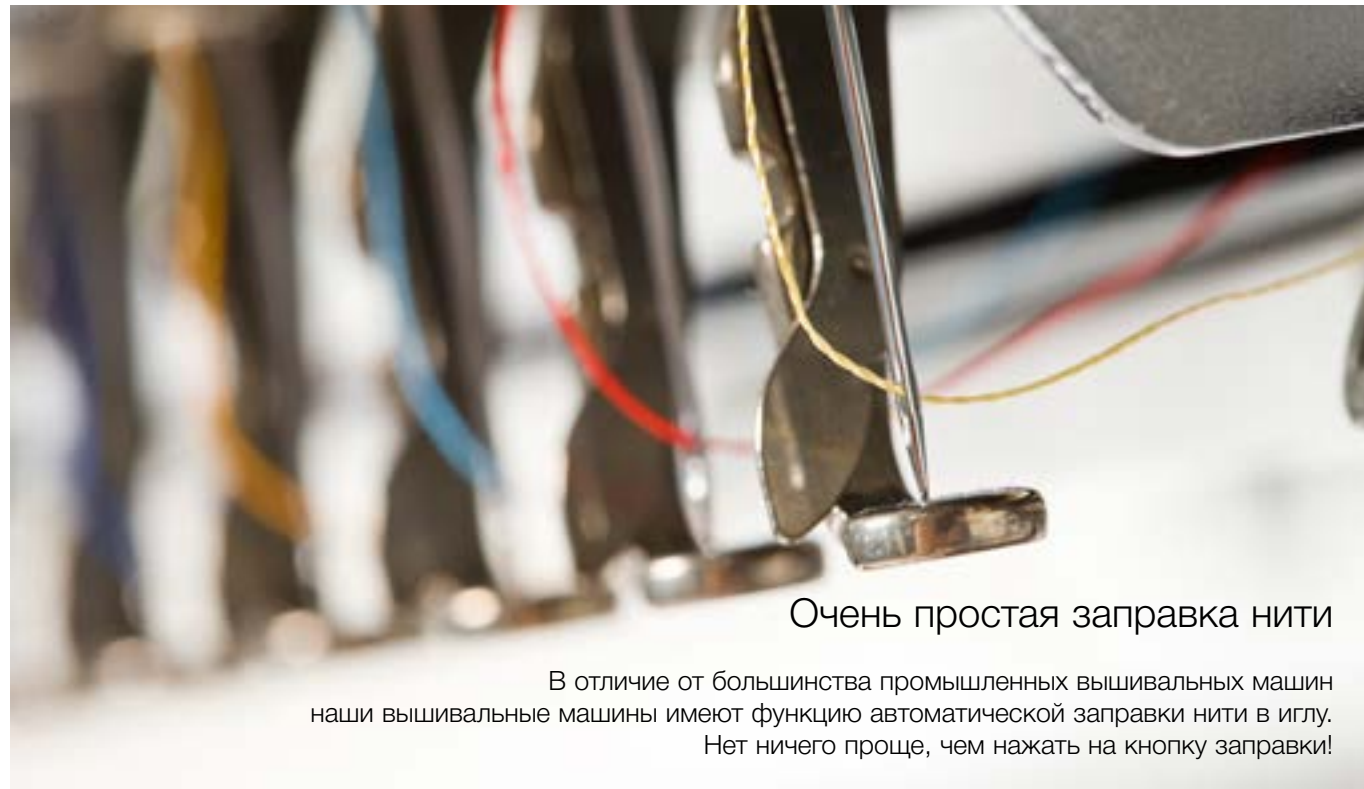
VR

1-игольная вышивальная машина

Эта машина спроектирована для работы со сложными изделиями, благодаря свободному рукаву, доступному только в профессиональной вышивальной технике, а также для достижения превосходных результатов за счет своего функционала и высокой скорости. Эта модель имеет одну отличительную особенность – она может легко трансформироваться в машину для стежки.



Что делает наши машины такими популярными?



Очень простая заправка нити

В отличие от большинства промышленных вышивальных машин наши вышивальные машины имеют функцию автоматической заправки нити в иглу. Нет ничего проще, чем нажать на кнопку заправки!

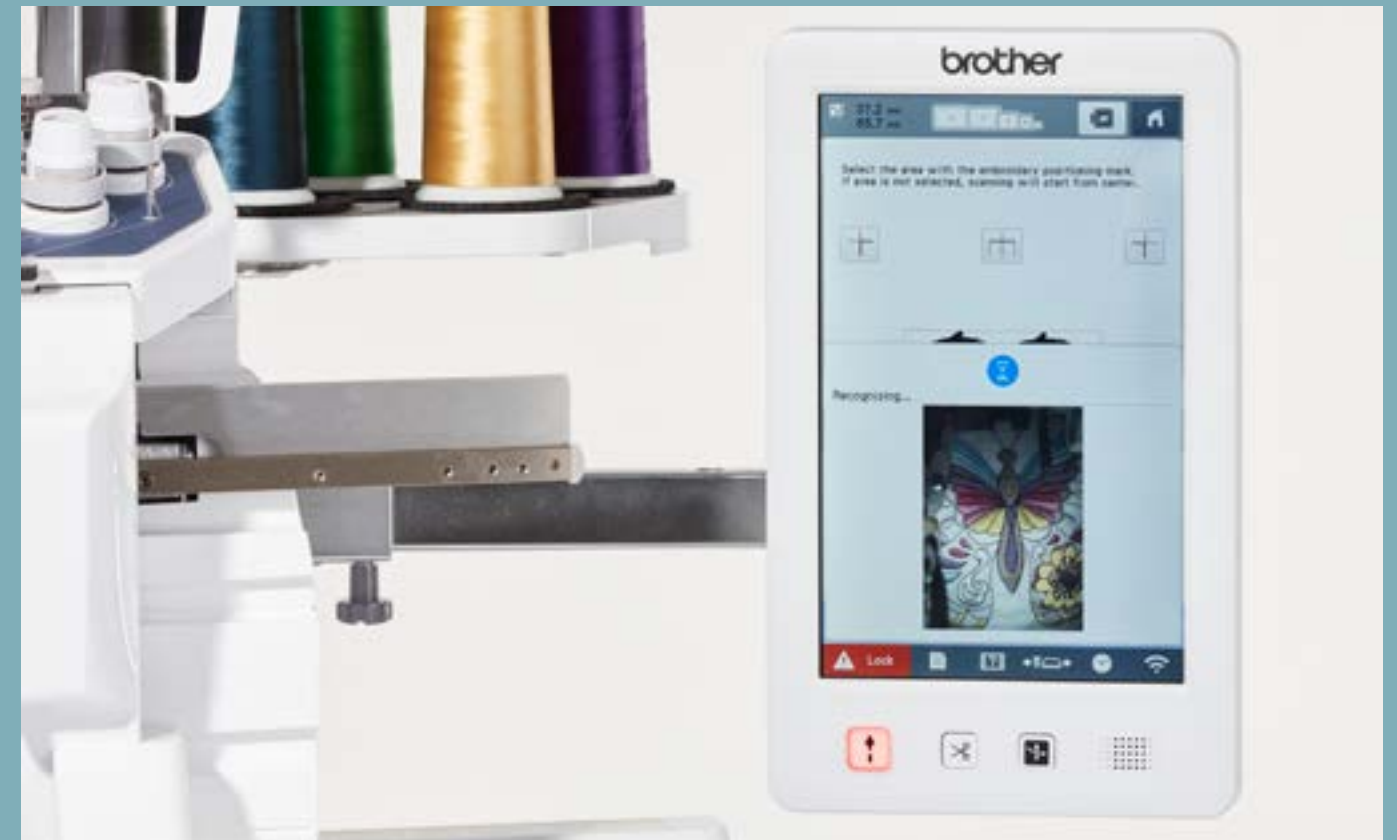


Интуитивно понятный интерфейс

Наши вышивальные машины интуитивно понятны и удобны в использовании. Их программный интерфейс не имеет ничего общего с типичными экранами промышленных моделей! Мы потратили много времени на разработку наших простых в использовании цветных сенсорных экранов, и, как показывает практика, не зря, они имеют особенно положительный отклик у наших клиентов.

Позиционирование дизайнов в PR1055X

Пожалуй, самый сложный момент в вышивании – убедиться, что дизайн вышивается в правильном месте, особенно если вы новичок в этом деле. С PR1050X такой проблемы нет – машина оснащена встроенной камерой, которая позволяет позиционировать вышивку именно там, где это необходимо.



Камера в режиме реального времени

Предпросмотр вышивки на изделии в режиме реального времени отображается на экране благодаря встроенной камере.



Позиционирование с помощью сканирования

Сканируйте изделия в пальцах, а затем прямо на экране размещайте дизайн в желаемом месте. У вышивки можно изменить размер, отредактировать ее, повернуть так, чтобы она идеально расположилась там, где нужно.



Сенсор позиционирования камеры

Благодаря встроенной камере и стикерам для позиционирования вы можете поворачивать и располагать вышивку точно там, где это необходимо.



LED указка для позиционирования

Используйте встроенную LED указку на вышивальных машинах PR670E и VR, чтобы начать или продолжить вышивание в нужном месте. LED указка точно покажет, куда упадет игла. Это еще одна удобная функция, которую мы разработали, чтобы помочь вам идеально позиционировать вышивки.



Видеоролики и справочные инструкции

Во всех наших машинах встроены видеоролики с инструкциями, которые помогут вам разобраться в любых вопросах, связанных с вышивкой. Какими бы ни были ваши вопросы, помните, мы всегда "at your side" (на вашей стороне).

00	ABC				01	ABC	02	ABC	03	ABC	04	ABC
05	ABC	ABC	ABC	ABC	06	ABC	07	ABC	08	ABC	09	ABC
10	ABC	ABC	ABC	ABC	11	ABC	12	ABC	13	ABC	14	ABC
15	ABC	ABC	ABC	ABC	16	ABC	17	ABC	18	ABC	19	ABC
20	ABC	ABC	ABC	ABC	21	ABC	22	ABC	23	ABC	24	ABC
25	ABC	ABC	ABC	ABC	26	ABC	27	ABC	28	ABC	29	ABC
30	ABC	ABC	ABC	ABC	31	ABC	32	ABC	33	ABC	34	ABC
35	ABC	ABC	ABC	ABC	36	ABC	37	ABC	38	ABC	39	ABC



Разнообразие встроенных шрифтов и дизайнов

PR и VR машины оснащены огромным количеством встроенных шрифтов, поэтому персонализация вещей именами и текстами – это как простая увлекательная игра. Просто введите желаемый текст на цветном сенсорном экране, измените размер, поиграйте с формой букв – и все это за несколько простых действий.

Мой дизайн центр (дополнительно для PR1055X)

Программа "Мой дизайн центр", интегрируясь с технологией сканирования встроенной камеры, предлагает новые возможности для создания дизайнов простыми действиями без применения ПК. Вы можете рисовать прямо на LCD экране и наблюдать, как ваши рисунки оживают на изделиях.

Используйте планшет для сканирования линейных изображений и клипартов с последующим преобразованием их в вышивку. Легко добавляйте стипплинг или фактурные строчки в дизайны для вышивания или блоки для квилтинга.



Дополнительные функции, которые имеют значение для бизнес процессов:

- Настраиваемая скорость: от 400 до 1000 стежков в минуту
Выбирайте наиболее подходящую скорость в зависимости от конкретного изделия или настраивайте каждую иглу на разную скорость в зависимости от вида ниток.
- Функция Link (Связь)
Используя программное обеспечение PE-Design, можно подключить несколько машин к одному ПК, что увеличивает продуктивность. Отправляйте дизайны на несколько вышивальных машин одновременно. Рисунки сменяют друг друга в порядке очереди. Идеально подходит для персонализации изделий, например, командных футболок.
- Автоматическое определение пялец
Автоматическое определение установленных пялец и отображение информации о них на экране.

Сравните и выберите машину, соответствующую вашим потребностям.

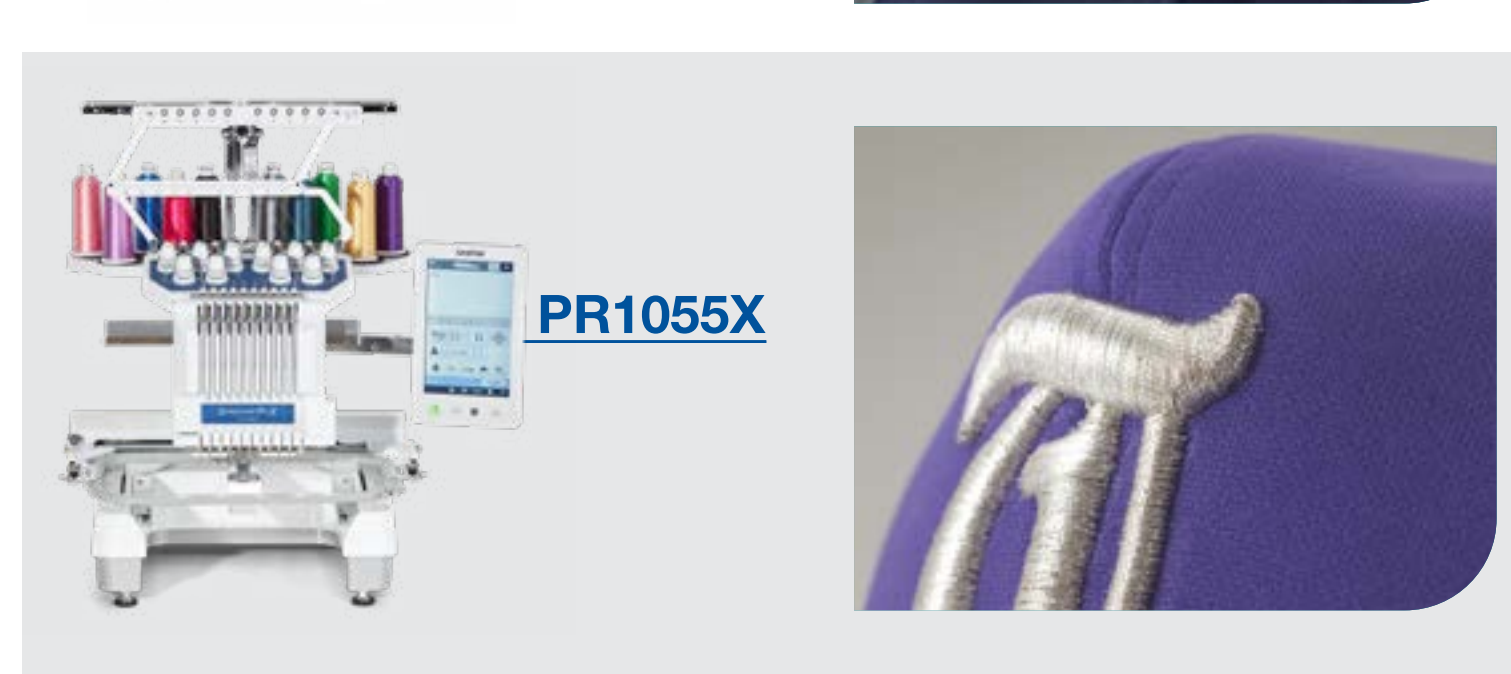
	VR	PR670E	PR1055X
Количество игл Большее количество игл позволяет вышивать многоцветные дизайны проще и быстрее.	1	6	10
Автоматическая заправка нитей При нажатии кнопки автоматической заправки нити верхняя нить быстро и точно заправляется в иглу.	Да	Да	Да
Большая область вышивания Позволяет создавать вышивки еще большего размера, расширяя ваши возможности.	200 x 200 мм	300 x 200 мм	360 x 200 мм
Функция встроенной камеры Позволяет с легкостью позиционировать вышивальные дизайны и перемещать индикатор позиционирования иглы вперед/назад.	Нет	Нет	Да
Гибкая система заправки нити Предотвращает запутывание нити и способствует ее стабильному натяжению.	Нет	Нет	Да
Поддерживающий столик Предназначен для работы с большими и тяжелыми изделиями.	Да	Опция	Да
Мой дизайн центр Предлагает мощные и уникальные возможности создания собственных дизайнов без использования ПК. Просто конвертируйте линейные и нарисованные от руки картинки в вышивку.	Нет	Нет	Да
Встроенные шрифты различных стилей Буквенные символы и тексты широко используются для персонализации проектов.	20	37	37
Автоматическая обрезка нити Верхняя и нижняя нити обрезаются автоматически в конце каждого этапа вышивания при переходах, а также перед сменой цвета.	Да	Да	Да
Поворот дизайна Любой дизайн можно повернуть с шагом в 1 градус, это упрощает редактирование и позиционирование дизайна.	Да	Да	Да
Функция создания аппликаций Позволяет создавать аппликации такие, как бейджи, шевроны, эмблемы, прямо на экране.	Да	Да	Да
Скорость вышивания Настраиваемая скорость от 400 до 1000 стежков в минуту для плоских изделий и от 400 до 600 для бейсболок.	Да	Да	Да
Ручная настройка последовательности цветов Позволяет устанавливать последовательность вышиваемых цветов по номеру иглы.	Нет	Да	Да
Настройка скорости для каждой иглы Установка индивидуальной скорости для каждой иглы в зависимости от особенностей заправленных нитей.	Нет	Да	Да
Работа по беспроводной сети Используется для подключения нескольких машин для передачи вышивальных дизайнов по беспроводной сети напрямую с компьютера.	Нет	Нет	Да
Приложение "My Stitch Monitor" Позволяет следить за процессом вышивания на мобильном устройстве.	Нет	Нет	Да



VR



PR670E



PR1055X

Программное обеспечение

Несомненно многие задачи в вышивке можно выполнить с помощью встроенных функций машины, однако с применением вышивального программного обеспечения можно увеличить размах и разнообразие дизайнов настолько, насколько это возможно себе представить, а также соединять несколько машин серии PR с одним компьютером для отправки на них дизайнов.

Вышивальное программное обеспечение Brother PE-Design позволяет конвертировать, редактировать и сканировать собственные дизайны вышивания на вашем компьютере.

Идеально подходит для создания вышивки логотипов или выполненных на заказ художественных работ. Вы можете использовать свои собственные иллюстрации или заказные, чтобы быстро преобразовать их в вышивальные данные, готовые для вышивания на разнообразных предметах, таких как одежда, головные уборы, сумки, куртки, обувь и т.д.

Кроме того, PE-Design предоставляет обширную коллекцию встроенных шрифтов и дизайнов, которая поможет вам создавать собственные дизайны и персонализировать вещи текстом или надписями.

Нитки, стабилизаторы и подкладочные материалы

Огромное количество ниток доступно в бесчисленном количестве цветов, текстур и отделки. Важно изучить доступный ассортимент и выбрать узнаваемый, качественный бренд, который обеспечит необходимое качество для вашего бизнеса.

Подкладочные материалы и стабилизаторы также являются ключевыми расходными материалами, поскольку они обеспечивают достижение профессионального результата высокого качества. Эти материалы доступны в широком ассортименте, и ваш выбор будет зависеть от типа ткани, на которой планируется осуществить вышивание.

Свяжитесь с представителем Brother для консультации по различным опциям машин серии PR/VR, отвечающим вашим потребностям.



Аксессуары

Доступен широкий ассортимент аксессуаров для выполнения всех видов вышивальных задач, таких как вышивка на обуви, бейсболках, карманах и рукавах рубашек, больших пополах и сумках.

Список применяемых аксессуаров поможет сделать правильный выбор.

Приспособление для вышивания на бейсболках

Вышивание на бейсболках не составит большого труда. Доступны три вида приспособлений: одно с областью вышивания 130 x 60 мм, второе для широкой вышивки (доступное только для PR1055X) – 360 x 60 мм и третье для вышивания бейсболок с плоским козырьком, позволяющее вышивать на 35% ближе к краю, и областью вышивания 130 x 60 мм.

Цилиндрическая рама

С помощью этого приспособления можно вышивать практически на всех изделиях, имеющих цилиндрическую форму и сложно поддающихся вышивке. Размер вышивки – 90 x 80 мм.

Пяльцы с зажимом

Идеально подходят для вышивания на обуви, внутренних карманах жакетов, манжетах, перчатках и многом другом. Существует 2 вида комплектов – прямые пяльцы с зажимом и правые/левые пяльцы с зажимом. Область вышивания 45 x 24 мм.

Комплект круглых пялец

Круглая форма пялец удобна для заглаживания изделия в области рядом с воротниками или пуговицами. Включает в себя 3 вида пялец: маленькие (100мм), средние (130мм), большие (160мм).

Компактные пяльцы

Это компактная версия обычных пялец, выпускаются в 4 формах – круглые, овальные по ширине, овальные по высоте и квадратные. Идеально подходят для вышивания в труднодоступных местах таких, как рукава, карманы брюк, детская одежда и многое другое. Размеры пялец:

44 x 38 мм (круглые),
70 x 41 мм (овальные по ширине),
33 x 75 мм (овальные по высоте),
50 x 50 мм (квадратные).

Двухсторонние пяльцы с зажимом

Эти квадратной формы пяльцы имеют доступ с трех сторон, что идеально подходит для вышивания на сумках или подобных объемных предметах. С одной стороны имеют ворсистую поверхность (для основных типов тканей), с другой – резиновую поверхность (для скользящих материалов). Обе стороны не оставляют следов на ткани. Область вышивания 100 x 100 мм.

Бордюрные пяльцы

С помощью этих пяльцев можно создавать бордюры с повторяющимися элементами. Идеально подходят для обширного ряда изделий, начиная от одежды и заканчивая принадлежностями для интерьера и мебели.

Пяльцы для квилтинга

Разработаны в соответствии с традиционным размером квадрата в квилтинге. Также могут использоваться для вышивки на одежде, например, спинке жакетов, и сумках. Область вышивания 200 x 200 мм.

Рукавные пяльцы

Идеально подходят для вышивания на рукавах, брючинах и детских комбинезонах. Область вышивания 70 x 200 мм.

Магнитные пяльцы

Эти небольшие, но очень удобные пяльцы удерживают материал благодаря мощным магнитам. Так как они имеют доступ с трех сторон, идеально подходят для вышивания небольших дизайнов на сумках и других сложных изделиях. Не оставляют следов после распыливания изделий. Область вышивания 50 x 50 мм.

Стойка для вышивальной машины

Передвижной стол надежно удерживает вышивальную машину PR или VR и обеспечивает удобство хранения аксессуаров.

Стол для цилиндрических изделий

Используется при вышивании на рукавах, штанинах и всевозможных цилиндрических изделиях, предоставляя дополнительную поддержку для тяжелых материалов.

Магнитные пяльцы с зажимами

Для вышивания на тяжелых толстых многослойных материалах. Пяльцы не позволяют материалу смещаться, а также отсутствует надобность перезаглаживания при вышивании дизайнов с совмещением, материал необходимо просто передвинуть на следующую область. Размер пяльцев для PR1055X – 360 x 200 мм, для PR670E – 300 x 200 мм.

brother
at your side

sewingcraft.brother.eu/ru-ru

 [brother_ru](#)

 [brother.club](#)

 [brothersewing](#)

 [brothersewing.ru](#)

 [Brother Россия. Швейная техника](#)