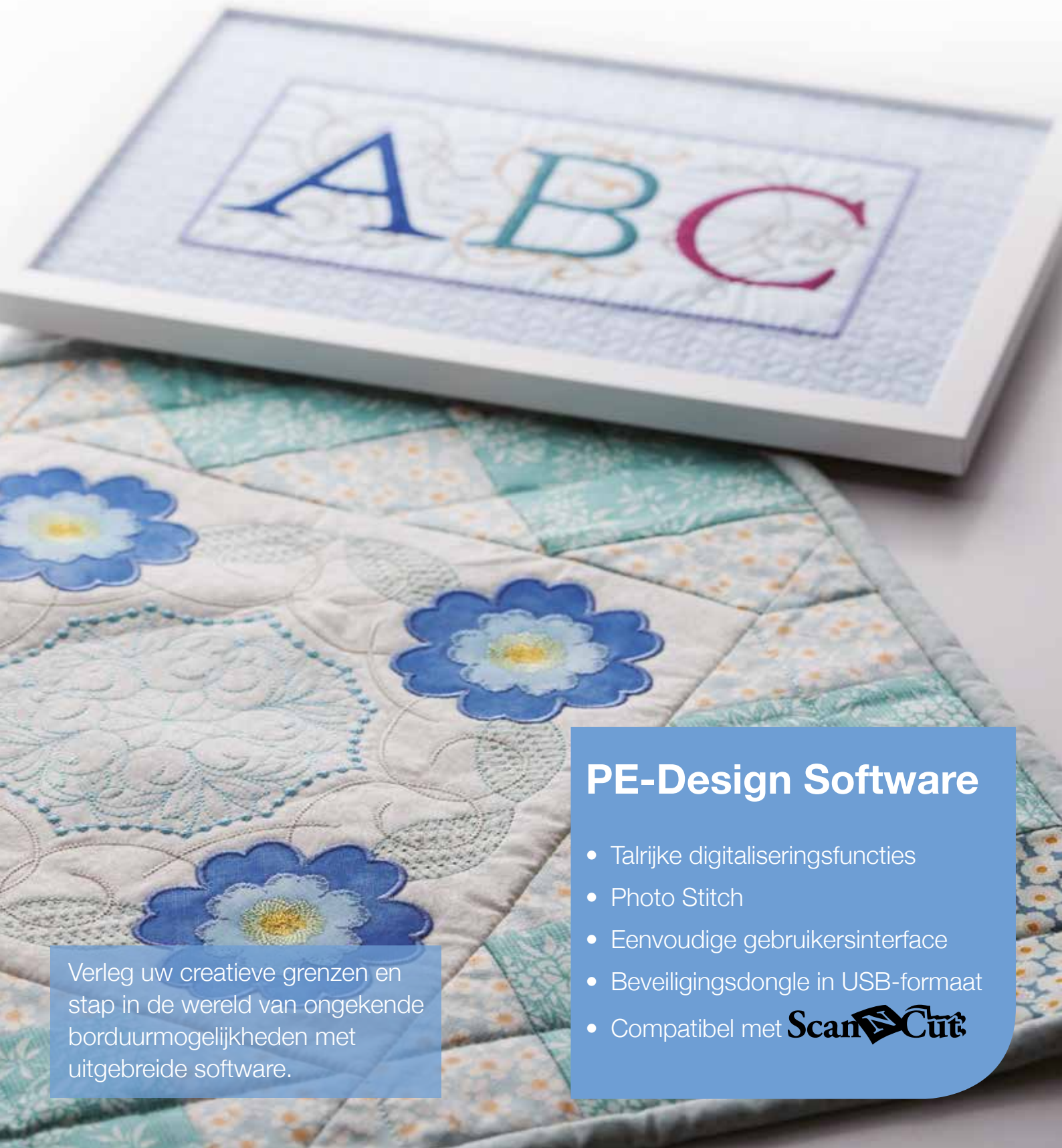


PE#DESIGN *11*

PE#DESIGN
PLUS2

PERSONAL EMBROIDERY DESIGN SOFTWARE SYSTEM



Verleg uw creatieve grenzen en stap in de wereld van ongekennde borduurmogelijkheden met uitgebreide software.

PE-Design Software

- Talrijke digitaliseringsfuncties
- Photo Stitch
- Eenvoudige gebruikersinterface
- Beveiligingsdongle in USB-formaat
- Compatibel met **Scan & Cut**

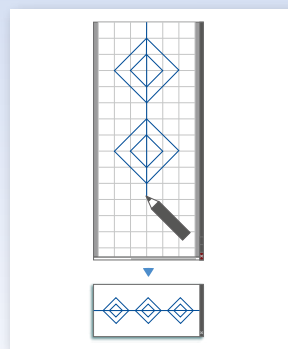
PE-Design 11 – het veelzijdige, alles-in-één borduursoftware programma

Vol met krachtige en tijdbesparende functies is dit borduursoftwareprogramma geschikt voor zowel hobbymatig als professioneel gebruik. Stel het uzelf eens voor: uw eigen lettertypen, steken en borduurpatronen ontwerpen – eenmalig – om vervolgens heel vaak opnieuw te borduren op petten, kussens, T-shirts en andere stoffen.

Bespaar uzelf veel tijd met de intelligente Colour Sort functie, waarbij gelijke garenkleuren die diverse keren in een ontwerp voorkomen worden samengevoegd naar één garenwisseling. En als beste: indien u in het bezit bent van de Luminaire Innov-ís XP1 met WLAN-verbinding, kunt u uw borduurpatronen en steekpatronen vanuit de borduursoftware direct draadloos verzenden!

Geavanceerde opmaak- en bewerktfuncties

- 130 lettertypen met lettertypefilter: Sorteer per type, om de keuze uit de lijst met lettertypes te vereenvoudigen.
- Zet het garenmerk van een bestaand patroon om in een andere kleurkeuze.
- Meer dan 1000 voorprogrammeerde borduurpatronen: bekijk een voorvertoning van het ontwerp voordat het wordt geborduurd.
- Font mapping: zet uw favoriete alfabetten en monogramletters om en gebruik ze als een ingebouwd lettertype.
- Stitch Design Factory: ontwerp en bewaar uw eigen decoratieve steken tot 100 mm breed*.
- Uitbreiding garenmerken: maak een keuze uit de garenkleuren van bestaande merken of selecteer één van de nieuw toegevoegde garenmerken.



Stitch Design Factory



Overzicht van lettertypen



Decoratief vulpatroon



Echoquiltten

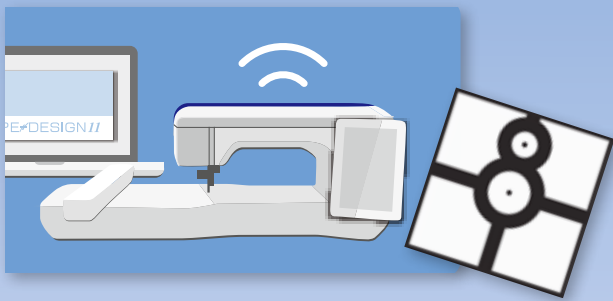
Uitgebreide Quilt functies

- Verwijder automatisch de achtergrond van borduurpatronen en quilt met echo effecten, decoratieve opvulsteken, meander- en wattersteken.
- Decoratieve vulpatronen: maak uw eigen patronen met de Stitch Creator of kies uit de 54 voorgeprogrammeerde decoratieve vulpatronen om te gebruiken als standaard- of achtergrond-vulsteken.
- Echo quilten: vul uw quiltblok met de echo quiltmethode, waarbij steeklijnen met gelijke tussenruimtes rondom het borduurpatroon worden gemaakt.
- Bewerking van het vulpatroon: Uitbreiding van het aantal vulpatronen, met meer flexibiliteit om decoratieve vullingen te personaliseren, zoals een willekeurige verschuivingsfunctie die het originele vulpatroon vervormt in unieke variaties.

Bent uw al in het bezit van PE-Design 10?

Upgrade naar PE-Design 11 om van de nieuwe mogelijkheden en extra functies te kunnen genieten! Vraag uw Brother dealer naar de PE-Design 11 Upgrade.





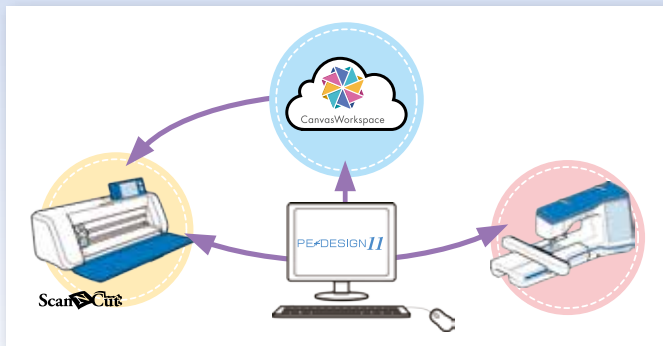
Speciale functies voor de Luminaire XP1

WLAN- draadloze verbinding:

- Wissel draadloos borduurontwerpen en steekpatronen uit tussen de PE-Design 11 en de Luminaire XP1.
- Verbeterde, grote opsplitsfunctie met gebruik van de Sneewman positie sticker:
- Splits grote randpatronen op (quilt) en gebruik het grote borduurraam van 272 x 408 mm van de Luminaire XP1.

Betere afbeeldingstracing voor Photostitch & Automatische conversie

PhotoStitch, automatische conversies en kruissteekpatronen maakt u nog nauwkeuriger met een verbeterde afbeeldingstracing functie.



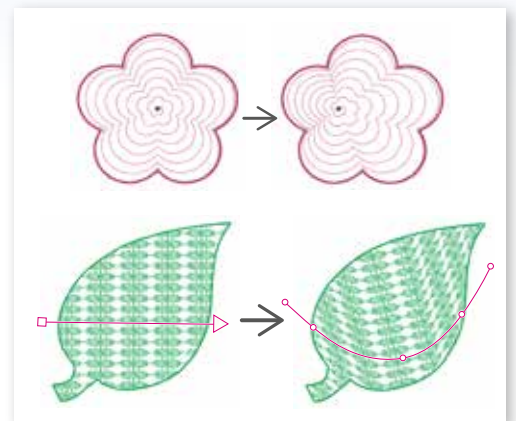
Compatibel met ScanNCut

Compatibel met ScanNCut:

- Importeer FCM-bestanden om borduurpatronen van te maken.
- Maak FCM-bestanden om te verwerken in CanvasWorkspace of om rechtstreeks over te zenden naar uw ScanNCut-machine met draadloze verbinding.

Ultieme personaliserings- en ontwerptools

- Intelligent Colour Sort bespaart u tijd door het aantal garenwisselingen te verminderen in het borduurpatroon én op de borduurmachine.
- De stofkiezer past automatisch de borduurinstellingen aan op basis van uw stofkeuze. Voor optimale borduurresultaten!
- Circelvormige en flexibele spiraalopvulsteken geven uw borduurpatronen beweging en dimensie, terwijl de steken zo kunnen worden ingesteld dat ze de vorm van uw borduurwerk volgen of in een richting worden 'getrokken'. Een écht 3D-effect!



Flexibele spiraalsteek en steekrichting



Maak kennis met basis-bewerkingsfuncties voor borduurwerk met **PE-Design Plus 2**

- Photo Stitch
- Basisfuncties voor digitaliseren
- Applicatie-wizard
- Geschikt voor **ScanNCut**
Conversie naar snijgegevens

Zie de tabel op de volgende pagina voor de verschillen tussen PE-Design 11 en PE-Design Plus 2.

Geniet van de nieuwe en verbeterde functies van PE-Design

	PE-Design 11	PE-Design Plus 2	
Algemeen	Geavanceerde gebruikersinterface	✓	✓
	Selectie borduurraam formaten	Tot 360 x 360/272 x 408	Tot 240 x 360
	Multi-positie-borduurramen	✓	✓
	Borduurpatronen bibliotheek	✓	✓
	Ingebouwde borduurpatronen	1300+	300+
	Bestandsimport (.dst/.hus/.exp/.pcs/.vip/.sew/.jef/.csd/.xxx/.shw/.pes/.phc)	✓	✓
	Bestandsexport (.dst/.hus/.exp/.pcs/.vip/.sew/.jef/.csd/.xxx/.shw)	✓	✓
	Afbeelding importeren	7 (.bmp/.tif/.jpg/.wmf/.png/.eps/.gif)	5 (.bmp/.tif/.jpg/.png/.gif)
	Draadloos importeren (borduurpatroon)	✓	
	Draadloos exporteren (borduurpatroon, decoratieve naaisteken)	✓	
	fcm Import	✓	
	fcm Export	✓	✓
	Conversie vectorafbeeldingen (.wmf/.emf/.svg)	✓	✓
	Stekensimulatie	✓	✓
	Instelling afknippen boven- en onderdraad	✓	
	Lay-out en bewerken	✓	✓
	Design Center	✓	
	Stitch Design Factory	✓	
	Borduurpatronen database	✓	
	Thumbnail in Windows Explorer	✓	
	Font Creator	✓	
Programmeerbare Stitch Creator	✓		
Link functie	✓		
Lettertype-functies	Ingebouwde lettertypen (incl. kleine lettertypen)	130	40
	Kleine lettertypen	10	5
	True Type-lettertypen	✓	
	Monogram	2	
	Directe naam-toevoeging	✓	
	Tekst omvormen	26 typen	5 typen
Afbeeldings-conversie	Enhanced Image Tracing for image conversion	✓	
	Automatisch omzetten in borduurformaat	✓	✓
	Photo Stitch 1 (complex type)	✓	✓
	Photo Stitch 2 (eenvoudig type)	✓	✓
	Kruissteek	✓	✓
Borduur-eigenschappen	Type opvulsteek	14 typen	5 typen
	Type lijnsteek	9 typen	3 typen
	Gradatie en kleurmenging	✓	
	Standaard instelling opslaan/laden	✓	
Tekenvormen	Lijn/boog/vrije hand	Lijn/boog/vrije hand	Lijn/boog
	Rechthoek/cirkel	✓	✓
	Handmatige borduurinstellingen	✓	
	Vormen	✓	
Bewerken	Schalen/roteren/kantelen	✓	✓
	Spiegelen	✓	✓
	Cirkel kopiëren/matrix kopiëren	✓	
	Offset-lijn	✓	✓
	Bloemenlijn	✓	
	Reliëf aanbrengen/graveren	✓	
	Overlap verwijderen/samenvoegen/overlapping van twee kleurgebieden instellen	✓	✓
	Puntbewerking	✓	✓
	Richtingslijn bewerken	✓	
	Lock-functie	✓	
	Optimalisatie borduurvolgorde	✓	
	Applicatie-wizard	✓	✓
	Sjabloon-wizard	✓	
	Badge-wizard	✓	
	Cutwork-wizard	✓	
	Dichtheid van steekpatronen aanhouden	✓	✓
	Conversie van gemeenschappelijke gegevens (steek/vorm(contour)/tekst)	✓	
	Splitsten/verdelen van stekenpatroon	✓	
	Optimaliseren van begin- en eindpunt	✓	
	Creatie van decoratieve naaisteken	✓ Stitch Design Factory	
	Voorbeeld decoratieve naaisteken	150+	

Voor meer informatie: neem contact op met uw erkende Brother dealer of bezoek www.brothersewing.eu.

Uw Brother dealer:

Minimale computervereisten

Besturingssysteem: Windows® 7/8.1/10
 Processor: 1 GHz of hoger
 Geheugen: minimaal 1 GB of meer
 Vrije ruimte op harde schijf: 600 MB
 Monitor: XGA (1024 x 768), 16-bit kleuren of hoger
 Poort: 2 beschikbare USB-poorten
 Internetverbinding: Nodig voor upgrade

PE-Design 11



PE-Design Plus 2



Bordurgaren*

* Optioneel verkrijgbaar



Opmerking

Download de nieuwste updates van Brother Solution Centre.

<http://support.brother.com/>

Nederland: @brothersewing.nl
 België: @brothersewing.be.nl



brother
 at your side

Brother Sewing Machines Europe GmbH
 Im Rosengarten 11, 61118 Bad Vilbel, Germany
www.brothersewing.eu