

brother
at your side

Soluzioni professionali per il ricamo



Introduzione

Vorresti avere una fonte di guadagno aggiuntiva?

Cosa ne pensi di aggiungere un servizio di ricamo al tuo business esistente o di avviare una piccola attività di ricamo domestica?

Perché il ricamo? Perché Brother? Ecco tre ottimi motivi:

1. Personalizzazione e differenziazione

Offrire un servizio di personalizzazione significa poter offrire ai propri clienti qualcosa di unico, su misura e totalmente personale.

2. Un servizio a valore aggiunto fa la differenza

L'offerta di personalizzazione immediata sul posto ti rende veloce e flessibile, dandoti un vantaggio competitivo.

3. Ottenere di più con meno

Le macchine per ricamare Brother PR sono state riconosciute le migliori sul mercato per la qualità dei risultati. Questo non significa che siano costose o difficili da usare, anzi, è il contrario! Le nostre macchine sono progettate per essere convenienti e semplici da utilizzare. Anche un principiante può apprendere le funzioni base in meno di 2 ore!

Le macchine per ricamare Brother sono all'avanguardia e ideate per offrire al cliente tutto ciò di cui ha bisogno per lavorare in proprio, con la flessibilità necessaria per funzionare nella maggior parte degli ambienti di lavoro: in una stanza dedicata comodamente a casa tua, in un laboratorio di ricamo, in un negozio al dettaglio.



Perché avviare una piccola attività di ricamo in proprio?

Considerando i vantaggi associati all'avvio di un business tra le pareti domestiche, la risposta è "Perché no?"

Scegli quando lavorare

Lavoro part-time, a tempo pieno, la mattina, la sera, nei fine settimana, quando i bambini sono andati a letto o prima che tornino a casa da scuola.

Scegli la postazione migliore per te

A casa, in un locale commerciale o all'interno di un punto vendita al dettaglio. Oppure, potresti avviare un'attività di ricamo mobile che ti permetta di viaggiare per mostre, fiere, festival ed eventi speciali*.

Scegli il livello di investimento più adatto per te

Essendo tu il capo, hai il pieno controllo dei costi e delle spese.

Puoi perfino scegliere i tuoi clienti!

Sport scolastici, passatempi preferiti, complementi d'arredo, articoli per animali domestici, capi o gadget aziendali, matrimoni, lauree, nascite, ricorrenze familiari...le opportunità per vendere le tue creazioni sono praticamente illimitate.

*Se le leggi in vigore lo consentono.



Perché aggiungere l'offerta di ricamo al tuo business esistente?

Dalle iniziali su una camicia all'aggiunta del logo della squadra, l'offerta di un servizio di personalizzazione aggiunge valore agli articoli che vendi.

Al giorno d'oggi i clienti chiedono la massima flessibilità. L'offerta di un servizio di ricamo in loco rende veloci, dinamici ed efficienti, grazie ad un negozio unico capace di soddisfare qualsiasi esigenza del cliente.

Cosa puoi ricamare?

Trasforma articoli di uso quotidiano in prodotti veramente su misura:

- Cappellini ricamati, borse sportive e magliette per le squadre sportive locali
- Camicie, grembiuli e uniformi con monogramma per imprese
- Coperte e bavaglini personalizzati
- Asciugamani, accappatoi e fazzoletti per regali di matrimonio o di anniversario
- Crea un'infinita varietà di articoli da regalo esclusivi e redditizi

Le possibilità di fare business sono illimitate con le macchine per ricamare Brother.



Potenziali clienti

La capacità del ricamo di conferire unicità ad articoli ordinari lo rende oggettivamente attraente. Le possibilità di vendita dei prodotti sono praticamente infinite.

I clienti potenziali sono tutti intorno a te: rifletti sulle opportunità che già esistono.

- Le attività che offrono un servizio, ad esempio parrucchieri, ristoranti, stazioni di servizio e hotel potrebbero richiedere capi di abbigliamento personalizzati o con monogrammi, e altri articoli ricamati.
- Le tipografie o i servizi di personalizzazione/ricamo possono offrire opportunità di lavoro a contratto.
- I membri dei club e delle organizzazioni civiche indossano camicie o giacche con un ricamo che pubblicizza la loro appartenenza.
- I club ciclistici e le associazioni che svolgono attività all'aperto forniscono ai loro membri delle patches ricamate o applicazioni su cappelli, camicie o giacche per commemorare le principali uscite di gruppo e altri eventi.
- Chiese e altri luoghi di culto. Matrimoni, battesimi, cresime e altre celebrazioni speciali rappresentano l'occasione perfetta per un dono impregiato con un ricamo, ad esempio asciugamani e tovaglioli con monogrammi, o coperte e bavaglini personalizzati.
- Eventi speciali nella propria zona, ad esempio fiere, concerti e festival. Camicie e cappelli ricamati non mancano anche tra i più popolari souvenir. Prendi in considerazione la tua presenza con uno stand in questi eventi!

Potenziali ritorni

La redditività di qualsiasi business dipende sempre da come e quanto efficacemente è gestito.

Margini di prodotto soddisfacenti sono comuni nel settore della personalizzazione/ricamo, quindi non c'è motivo per cui non ci si debba aspettare buoni rendimenti se si controllano bene le finanze e si lavora sodo.

	Polo*	Cappelli*	Giacca del team*
Prezzo al dettaglio suggerito	€ 15,00	€ 10,00	€ 50,00
Prezzo all'ingrosso	€ 4,50	€ 2,50	€ 25,00
Costo dei materiali di consumo (filato, stabilizzatore, ecc.)	€ 0,50	€ 0,50	€ 1,00
Meno il tuo costo	€ 5,00	€ 3,00	€ 26,00
Tuo utile lordo	€ 10,00	€ 7,00	€ 24,00




PR1055X

Macchina per ricamare a 10 aghi

PR1055X include molteplici funzioni che utilizzate insieme migliorano la produttività. Dieci aghi consentono di usare una gamma di colori molto più ampia. Abbinata ad un'area ricamo extra-large e ad un sensore di posizionamento con fotocamera intelligente InnoEye, PR1055X potenzia la versatilità e la precisione.

Grazie al design compatto, è una macchina per ricamare ideale per piccoli laboratori o per l'ambiente domestico ed è facilmente trasportabile in occasione di eventi. Un'ampia varietà di accessori offre la flessibilità per ricamare su una vasta tipologia di articoli.



Compatibile con



My Design Center

Crea ricami esclusivi con il software My Design Center incorporato. Usa il telaio di acquisizione per acquisire immagini oppure disegna direttamente sul display LCD per creare ricami unici e originali con la macchina senza la necessità di un PC.



Disegna



Scannerizza



Converti



Ricama

PR680W

Macchina per ricamare a 6 aghi

PR680W è la soluzione ideale per chi vuole portare la passione per il ricamo a un livello successivo. La combinazione delle funzioni innovative di facile utilizzo delle macchine per ricamare Brother ad uso domestico con la velocità, la precisione e la finitura della nostra gamma semi-professionale è la soluzione perfetta per chi ambisce al trasformare il proprio hobby in lavoro, o per chi mira ad ampliare l'offerta aggiungendo il ricamo nell'ambito di un'attività già esistente.



00	ABC	01	ABC	02	ABC	03	ABC	04	ABC
05	ABC	06	ABC	07	ABC	08	ABC	09	ABC
10	ABC	11	ABC	12	ABC	13	ABC	14	ABC
15	ABC	16	ABC	17	ABC	18	ABC	19	ABC
20	ABC	21	ABC	22	ABC	23	ABC	24	ABC
25	ABC	26	ABC	27	ABC	28	ABC	29	ABC
30	ABC	31	ABC	32	ABC	33	ABC	34	ABC
35	ABC	36	ABC	37	ABC	38	ABC	39	ABC
40	ABC	41	ABC	42	ABC	43	ABC	44	ABC
45	ABC	46	ABC	47	ABC	48	ABC	49	ABC
50	ABC	51	ABC	52	ABC	53	ABC	54	ABC
55	ABC	56	ABC	57	ABC	58	ABC	59	ABC
60	ABC	61	ABC	62	ABC	63	ABC	64	ABC
65	ABC	66	ABC	67	ABC	68	ABC	69	ABC
70	ABC	71	ABC	72	ABC	73	ABC	74	ABC
75	ABC	76	ABC	77	ABC	78	ABC	79	ABC
80	ABC	81	ABC	82	ABC	83	ABC	84	ABC
85	ABC	86	ABC	87	ABC	88	ABC	89	ABC
90	ABC	91	ABC	92	ABC	93	ABC	94	ABC
95	ABC	96	ABC	97	ABC	98	ABC	99	ABC



Compatibile con  



PR1

Macchina per ricamare ad ago singolo

Scopri la libertà e segui i tuoi sogni di ricamo con PR1. Se vuoi lanciare una gamma di borse personalizzate o sfoggiare un abbigliamento personalizzato agli eventi, questa innovativa macchina a un ago è l'ideale per te.

Pensata per le piccole imprese, PR1 è abbastanza compatta da poter essere collocata in spazi ridotti. Grazie all'ampia area ricamo, alla velocità di ricamo, alla funzione di posizionamento del ricamo con LED a croce e molto altro ancora, capirai subito perché PR1x è la migliore soluzione per la tua attività.





VR

Macchina per ricamare ad ago singolo

Progettata per eseguire i ricami più complessi con una finitura accurata e precisa, questa macchina per ricamare ad alta velocità può essere facilmente trasformata in una macchina per quiltare a mano libera. Grazie ad una consolidata esperienza di oltre 100 anni nel settore, VR di Brother ti consente di personalizzare facilmente qualsiasi articolo, dagli asciugamani agli abiti, alle borse, alle scarpe e ai collari per cani.



Quali funzioni rendono le nostre macchine così popolari?



Infilatura dell'ago super facile

A differenza di quasi tutte le macchine per ricamare industriali, la nostra gamma è caratterizzata da un'infilatura automatica dell'ago. Basta premere un pulsante! Non potrebbe essere più semplice.



Interfaccia intuitiva

Le nostre macchine per ricamare sono intuitive e assolutamente facili da usare. I vecchi schermi sono ormai superati! Abbiamo dedicato molto tempo allo sviluppo di touchscreen a colori facili da usare, che i nostri clienti amano.

Posizionamento del ricamo (PR1055X)

La difficoltà maggiore del ricamo potrebbe essere quella di assicurarsi di ricamare nel punto giusto, soprattutto se si è alle prime armi con il ricamo a macchina. Con PR1055X questo problema non esiste. La macchina è dotata di una telecamera integrata che consente di posizionare il ricamo esattamente dove si desidera ricamarlo, tutto in tempo reale!



Immagine "live"

La telecamera integrata consente di posizionare il ricamo esattamente dove si desidera ricamarlo, tutto in tempo reale!



Acquisizione posizione

La macchina acquisisce i progetti nel telaio e li visualizza sull'ampio schermo, per consentire di posizionare facilmente il ricamo prima di dare inizio al lavoro. Funzione ideale per posizionare ricami sulle linee di un colletto o nei blocchi quilt. I ricami possono essere ridimensionati, modificati e l'angolazione modificata, in base all'indumento o al progetto su cui si lavora.



Posizionamento con videocamera

La videocamera incorporata permette di ruotare e posizionare il ricamo nel punto desiderato.



Puntatore LED a croce per il perfetto posizionamento del ricamo (solo PR680W)

Posiziona e allinea i tuoi ricami in modo semplice ed accurato grazie al puntatore LED a croce esclusivo Brother che ti permette di regolare l'angolazione e la direzione del ricamo automaticamente.

Il posizionamento accurato è regolabile attraverso nove punti di riferimento: centrale i quattro punti angolari e i quattro intermedi.



Video tutorial e guide di supporto

Le nostre macchine sono tutte dotate di video tutorial su schermo e di diverse guide di supporto integrate che ti assistono laddove ne hai bisogno per eseguire il tuo ricamo. Qualsiasi siano le tue domande, siamo sempre "at your side".

00	ABC				01	ABC	02	ABC	03	ABC	04	ABC
05	ABC	ABC	ABC	ABC	09	ABC	10	ABC	11	ABC	12	ABC
13	ABC	ABC	ABC	ABC	17	ABC	18	ABC	19	ABC	20	ABC
21	ABC	ABC	ABC	ABC	25	ABC	26	ABC	27	ABC	28	ABC
29	ABCDE	ABCDE	ABCDE	ABCDE	33	ABCDEFGH	34	あいう	35	あいう	36	あいう



Varietà di font e ricami inclusi

La gamma di macchine per ricamare PR e VR è dotata di una generosa varietà di font inclusi, che rendono facile come un gioco da ragazzi personalizzare qualsiasi tipo di articoli con nomi e scritte. Basta inserire il testo che il cliente desidera sul touchscreen a colori, selezionare la dimensione, scegliere persino di curvare o estrudere le lettere, il tutto in pochi semplici passi.


My Design Center (solo per PR1055X)

My Design Center si integra perfettamente con la tecnologia di acquisizione con telecamera delle macchine per ricamare PR per offrire nuove capacità di ricamo, il tutto senza PC. Traccia un disegno direttamente sul display LCD e osserva come prende vita nell'ampia area disegno. Oppure, usa il telaio per la scansione per acquisire disegni a mano libera, scritte o clip art e vederli trasformati in ricami. Puoi aggiungere facilmente quiltature o riempimenti al ricamo e ai blocchi quilt.



Caratteristiche aggiuntive che danno valore al business

- Velocità variabile: Da 400 a 1.000 punti al minuto. Seleziona la velocità migliore per il progetto o scegli differenti velocità per i singoli aghi in base ai filati speciali.
- Possibilità di collegare fino a 10 macchine via LAN wireless, PR1055X e PR680W. Con il nuovo software PE-Design (acquistabile separatamente), è possibile collegare 10 macchine con un unico PC per migliorare la produttività. Invio dei ricami a più macchine. Funzione "Name Drop": ideale per ricamare divise e maglie di squadra.
- Riconoscimento automatico del telaio, la macchina rileva il telaio collegato e ne visualizza il contenuto direttamente sullo schermo.



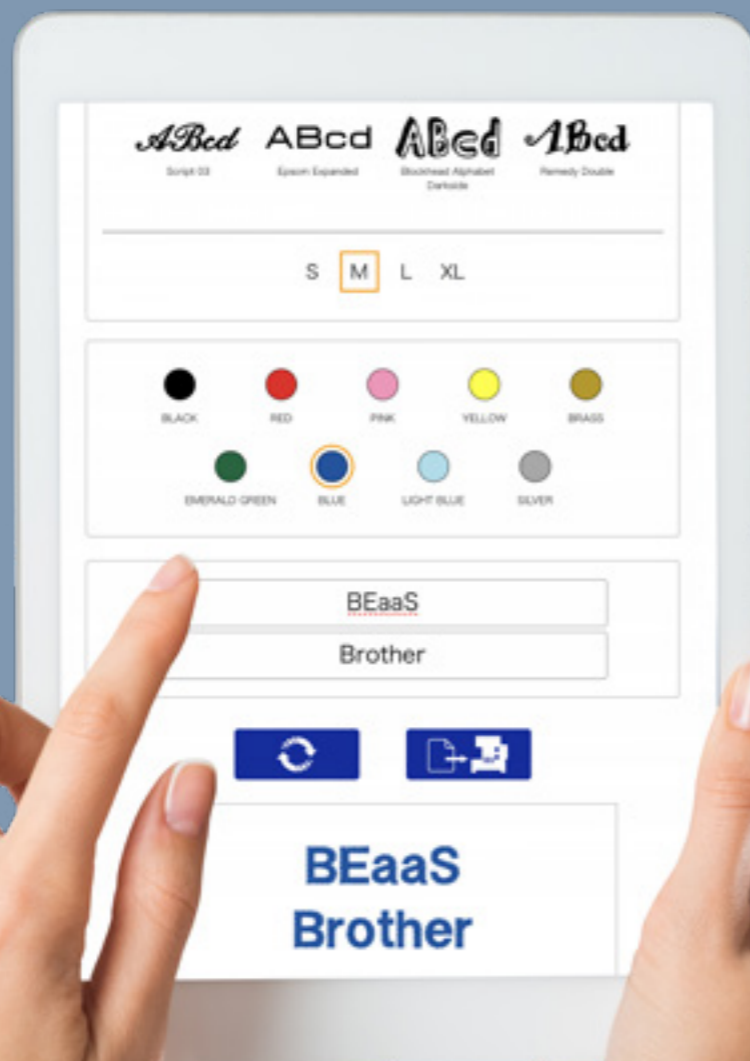
BEaaS



John

BEaaS

Brother



BEaaS Name Designer

La personalizzazione è appena diventata più semplice con BEaaS Name Designer*.

Con l'applicazione BEaaS Name Designer di Brother, chiunque può convertire facilmente il testo in ricamo e trasferirlo in modalità wireless ad una macchina per ricamare Brother compatibile.

- Più scelta – font, colori, dimensioni del telaio, dimensioni del carattere, impostazioni della densità del filo, regolazione della spaziatura dei caratteri e opzioni di sottocucitura
- Eliminazione degli errori – i clienti digitano direttamente nell'applicazione web
- Risparmia tempo – limita la scelta di selezione dei colori dei caratteri ai fili della tua macchina.
- Espandi l'offerta – aggiungi la personalizzazione ai servizi offerti
- Flusso di lavoro più rapido – esegue il ricamo mentre un nuovo cliente digita il successivo
- Compatibile con le macchine per ricamare PR1055X e PR680W



Semplificando l'inserimento dei dati da parte dei clienti, puoi coinvolgerli nel processo di personalizzazione. Elimina gli errori, risparmi tempo e memorizza i loro dati di progettazione per utilizzarli più volte. Con un'anteprima 3D realistica, i clienti possono vedere in anticipo il risultato finito.



Con 124 font inclusi e 24 colori, puoi andare oltre la personalizzazione. Non vuoi rallentare il flusso di lavoro o cambiare continuamente i colori dei fili? Limita la scelta di font e di colori disponibili per i clienti. Per gli utenti avanzati, l'applicazione può regolare lo spazio tra i caratteri, impostare il limite delle dimensioni del ricamo, la densità del filo e se rafforzare il ricamo con il sottocucitura.



La tua attività di personalizzazione può essere avviata in pochissimo tempo. La web app BEaaS è basata sul cloud, quindi non è necessario installare alcun software. Grazie alla sua semplice interfaccia, i clienti possono utilizzarla subito. E l'abbiamo resa così semplice che i nuovi assunti possono utilizzarla già nel loro primo giorno di lavoro!



Utilizza la funzione memo integrata per gestire facilmente i ricami generati da ciascun cliente. Tutti i dati sono archiviati in modo sicuro nel cloud, per un facile recupero da parte di ciascun cliente. Non dovendo salvare i dati sul proprio hardware, non dovrai acquistare strutture di archiviazione aggiuntive.

*Risoluzione. Brother avrà il diritto di rescindere il presente EULA in qualsiasi momento, inviando un avviso scritto, se commetterete una violazione sostanziale dei termini del presente EULA e non rimediate immediatamente a tale violazione su richiesta di Brother. Possiamo interrompere il Servizio senza preavviso. Comunicheremo la cessazione con qualsiasi mezzo che riterremo ragionevole. In nessun caso Brother sarà responsabile per qualsiasi perdita derivante da, o in relazione a, la cessazione del Servizio.

Scegli il modello giusto per te

	PR1055X	PR680W	PR1	VR
Numero di aghi	10	6	1	1
Numero di portarocchetti	10	6	4	4
Area ricamo in mm	200 x 360 (360 x 360*)	200 x 300	200 x 300	200 x 200
Numero di telai (inclusi)	4 + Telaio per scansione	4	2	6
Velocità massima di ricamo (punti per minuto)	1000	1000	1000	1000
Tipo di schermo	IPS LCD-Touch ad alta risoluzione	IPS LCD-Touch ad alta risoluzione	LCD-Touch 260.000 colori	LCD-Touch 260.000 colori
Dimensione schermo	10,1 pollici	10,1 pollici	7 pollici	7 pollici
Illuminazione LED	5	3	4	4
Ricamo a braccio libero	✓	✓	✓	✓
Inserimento della spolina	Frontale	Frontale	Frontale	Frontale
Sistema di infilatura dell'ago	Automatica	Automatica	Automatica	Automatica
Taglio automatico del filo	✓	✓	✓	✓
Sensore filo superiore	✓	✓	✓	✓
Sensore filo inferiore	✓	✓	✓	✓
Funzione video camera per posizionare i ricami (Camera sensor)	✓			
Video camera con funzione scanner	✓			
Puntatore a LED		Incluso	Incluso	Incluso
Avvolgitore della spolina	Opzionale	Opzionale	✓ (indipendente)	✓ (indipendente)
Porta USB	2 porte USB & PC	2 porte USB & PC	Porta USB & PC	Porta USB & PC
Alfabeti (ricamo)	37	50	33	20
Ricami inclusi	944	763	495	305
Ricami di cornici inclusi	140 (10 forme x 14 stili di bordi)	140 (10 forme x 14 stili di bordi)	140 (10 forme x 14 stili di bordi)	140 (10 forme x 14 stili di bordi)
Anteprima realistica dei ricami	✓	✓	✓	✓
Modifica ricamo da schermo	✓	✓	✓	✓
Selezione dimensione alfabeto (L-M-S)	✓	✓	✓	✓
Funzione modifica testo - Inserimento testo multilinea; Allineamento testo (Sx-Centro-Dx)	✓	✓	✓	✓
Esclusione taglio filo	✓	✓	✓	✓
Giuda di istruzione su schermo	✓	✓	✓	✓
Ricamo monocoloro	✓	✓	✓	✓
Ottimizzazione sequenza colori	✓	✓	✓	✓
Tabella colori personalizzabile	✓	✓	✓	✓
Puntatore mouse personalizzabile	✓	✓	✓	✓
Kit per quiltare a mano libera				Opzionale
Funzione trapuntatura (stippling)	✓			Trapuntatura a mano libera (Opzionale)
Tavolo di prolunga	✓	Opzionale	Opzionale	Opzionale
Valigia				
Funzione Colour Shuffling	✓	✓	✓	
Carrello	Opzionale	Opzionale	Opzionale	Opzionale
Telaio cappelli	Opzionale	Opzionale	Opzionale	Opzionale
Telai circolari	Opzionale	Opzionale	Opzionale	Opzionale
Telai bordi infiniti	Opzionale	Opzionale	Opzionale	Opzionale
Telaio a pinza	Opzionale	Opzionale	Opzionale	Opzionale
Telaio tubolare	Opzionale	Opzionale	Opzionale	Opzionale
Telaio Jumbo	Opzionale			
Telai S compatti	Opzionale	Opzionale	Opzionale	✓
Telaio per maniche	Opzionale	Opzionale	Opzionale	
Telaio a pinza M, a due facce	Opzionale	Opzionale	Opzionale	Opzionale
Telaio Quilt (area ricamo 200 x 200 mm)	Opzionale	Opzionale	Opzionale	✓
WLAN	✓	✓		

* Telaio opzionale disponibile solo per PR1055X



VR



PR1



PR680W



PR1055X



Software

Sebbene molte attività di ricamo possano essere completate rapidamente con le sole funzioni incluse della macchina, il software di digitalizzazione migliora le possibilità e la versatilità dei ricami realizzabili e in più offre la possibilità di collegare wireless fino a 10 PR1055X e PR680W per inviare i ricami.

Il software Brother PE-Design permette di convertire, modificare e acquisire i propri ricami sul PC.

Il software è l'ideale per creare loghi e decorazioni su misura partendo da immagini proprie o del cliente, che possono essere rapidamente convertite in ricami, pronti per personalizzare una vasta gamma di articoli che include T-shirt, cappellini, borse, giacche, scarpe, ecc.

Inoltre, PE-Design offre un'ampia collezione di font e ricami inclusi per aiutarti a creare fantastici progetti e a personalizzare qualsiasi articolo con nomi o etichette, ecc.



Filati, supporti e stabilizzatori

Un'ampia gamma di filati è disponibile in una miriade di colori, trame e finiture. Scegliere quello giusto e optare per un marchio riconosciuto e affidabile, in grado di fornire la qualità necessaria per il proprio business, è molto importante.

Anche i supporti e gli stabilizzatori sono elementi chiave per ottenere finiture professionali e di alta qualità. La gamma sul mercato è molto ampia e la scelta dipenderà dal tipo di tessuto da ricamare.

Rivolgiti al tuo rivenditore Brother PR che saprà consigliarti le opzioni migliori in base alle tue necessità.

Accessori

Un'ampia gamma di accessori è disponibile per gestire al meglio tutti i tipi di ricamo, dall'aggiunta di ricami a calzature, cappelli, maniche di camicie e tasche, a grandi coperte da cavallo e borse.

La seguente lista di applicazioni ti aiuterà a scegliere gli accessori giusti per il lavoro da svolgere.



Per ulteriori informazioni, rivolgersi al proprio rivenditore o visitare il sito sewingcraft.brother.eu

@brothersewingcraft



@BrotherCucitoScanNCut



BrotherSewingCraft



Contatto:

brother
at your side