



# Broderie

## Solutions semi-professionnelles

# Introduction

Êtes-vous à la recherche de revenus complémentaires ?

Que diriez-vous de compléter vos activités actuelles par des services de broderie, ou de vous lancer dans une entreprise de broderie depuis chez vous ?

Pourquoi la broderie ? Pourquoi Brother ? Voici les trois seules raisons qui auront du sens pour vous :

## 1. Personnalisation et différenciation

Un service de personnalisation vous permet de proposer à vos clients des produits uniques et totalement personnels.

## 2. Service à valeur ajoutée pour vous démarquer

Réaliser la personnalisation de vos produits sur place vous rend rapide et flexible, et vous assure un avantage concurrentiel.

## 3. Plus pour moins

Les machines à broder Brother PR ont été reconnues comme les meilleures du marché en matière de qualité de production. Pour autant, elles ne sont ni chères ni difficiles à utiliser — c'est même plutôt le contraire. Nous concevons nos machines pour qu'elles soient justement abordables et simples d'emploi.

Les machines à broder Brother, à la pointe de la technique, sont conçues pour vous procurer l'équipement de base dont vous avez besoin pour devenir votre propre patron — elles trouveront leur place aussi bien dans une chambre d'ami que dans un atelier ou une boutique de confection.



## Pourquoi vous lancer dans votre propre activité de broderie ?

Les avantages qu'il y a à vous lancer dans une activité professionnelle chez vous sont si nombreux que la question est plutôt : pourquoi pas ?

### Choisissez vos heures

Temps partiel, temps plein, le matin, en soirée, les week-ends, une fois les enfants au lit ou avant qu'ils reviennent de l'école — vous travaillez quand cela vous convient.

### Choisissez votre lieu de travail

À la maison, dans une zone d'activités commerciales ou une boutique de confection — tout est possible, y compris vous lancer dans une activité de broderie itinérante pour vous permettre de faire le tour des salons, foires, festivals ou événements.\*

### Choisissez votre part d'investissement

Puisque c'est vous le patron, vous déterminez vous-même vos frais et vos prix.

### Vous pouvez même choisir vos clients !

Sport, loisirs favoris, décoration d'intérieur, articles pour animaux de compagnie, identité d'entreprise, mariages, remises de diplômes, naissances, réunions de famille — les possibilités pour vendre vos produits sont infinies.

\* Sous réserve des dispositions légales en vigueur.



## Pourquoi ajouter la broderie à vos activités professionnelles actuelles ?

Offrir un service de personnalisation vous permet d'ajouter de la valeur aux articles que vous vendez, qu'il s'agisse de marquer un costume d'un monogramme ou d'ajouter un logo d'équipe.

De nos jours, les clients veulent que tout aille vite. Proposer un service de broderie réalisé sur place fait de vous un point de vente complet, rapide et flexible pour tous les besoins de vos clients.

**Que pouvez-vous broder ?  
Transformez des articles ordinaires  
en produits véritablement sur  
mesure :**

- Casquettes, sacs de sport et tee-shirts brodés pour clubs de sport
- Chemises, tabliers et uniformes monogrammés pour les entreprises
- Couvertures et bavoirs personnalisés pour bébés
- Serviettes de bain, sorties de bain et serviettes de table monogrammées à offrir lors d'un anniversaire ou d'un mariage
- Articles cadeaux et souvenirs à la fois exclusifs et rentables, en une infinie variété

Les machines à broder  
Brother vous offrent une  
infinité de possibilités.



## Clients potentiels

La capacité qu'a la broderie de changer une chose ordinaire en un produit extraordinaire en fait un service doté d'un attrait universel. Les possibilités de vendre vos produits sont infinies.

Les clients potentiels ne manquent pas autour de vous.

Les occasions à saisir sont nombreuses :

- Les entreprises de services tels que les salons de coiffure, les restaurants, les stations-service et les hôtels sont tous des clients potentiels pour le marquage d'habits de monogrammes ou la personnalisation d'uniformes ou d'autres articles susceptibles de recevoir des broderies.
- Les centres de copie et les boutiques de personnalisation ou de broderie peuvent offrir des opportunités de travail pour les indépendants.
- Les clubs et associations achètent des vêtements brodés — chemises, vestes, etc... — pour leurs membres, qui les portent pour faire leur publicité.
- Les clubs et les associations organisant des activités à l'extérieur offrent à leurs membres des écussons ou des insignes brodés à porter sur la casquette, la chemise ou la veste pour commémorer leur activité ou d'autres événements marquants.
- Églises, synagogues et autres lieux de culte : les mariages, bar mitzvas, baptêmes, communions ou autres événements importants représentent des occasions parfaites pour offrir des cadeaux brodés tels que serviettes de bain ou de table monogrammées, voire couvertures et bavoirs personnalisés.
- Les événements\* qui se déroulent dans votre région, qu'il s'agisse de foires, de concerts ou de festivals, sont autant d'occasions de proposer des articles souvenirs brodés, comme des tee-shirts et des casquettes. Tenir un chalet lors d'un tel événement peut se révéler stratégique !



\* Sous réserve des dispositions légales en vigueur.



# PR1055X

Machine à broder 10 aiguilles

La Brother PR1055X est dotée d'un grand nombre de fonctionnalités pour répondre aux exigences d'une haute productivité. Ses 10 aiguilles vous offrent une gamme large de couleurs. Couplée à un champ de broderie extra-large et équipée d'un capteur de positionnement, la PR1055X offre une polyvalence et une précision supérieures.

Cette machine à broder est idéale pour les petits ateliers voire la maison, restant suffisamment portable pour être emmenée sur le terrain. La flexibilité qu'apporte une large gamme d'accessoires vous permet de broder une immense variété d'articles.



## My Design Center\* (Mon Centre de Motif)

Créez des motifs uniques à l'aide du logiciel intégré My Design Center (Mon centre de motifs). Utilisez le cadre de numérisation pour réaliser des logos ou des illustrations ou dessinez directement sur l'écran LCD pour créer vos propres motifs directement dans la machine – pas besoin d'un ordinateur.



\* Seulement pour PR1055X

# PR680W

Machine à broder semi-professionnelle 6 aiguilles

Si vous êtes prêt à faire passer votre passion de la broderie au niveau supérieur, la PR680W est la machine à broder idéale. Dotée des fonctions conviviales et innovantes de la gamme de machines à broder personnelles de Brother ainsi que de la rapidité, la précision et la finition de nos machines semi-professionnelles, cette machine est le choix pour ceux qui souhaitent passer du statut d'amateur à celui de professionnel. Ou pour ceux qui cherchent à proposer une offre de broderie dans le cadre de leur activité commerciale.



00	ABC	01	ABC	02	ABC	03	ABC	04	ABC
05	ABC	06	ABC	07	ABC	08	ABC	09	ABC
10	ABC	11	ABC	12	ABC	13	ABC	14	ABC
15	ABC	16	ABC	17	ABC	18	ABC	19	ABC
20	ABC	21	ABC	22	ABC	23	ABC	24	ABC
25	ABC	26	ABC	27	ABC	28	ABC	29	ABC
30	ABC	31	ABC	32	ABC	33	ABC	34	ABC
35	ABC	36	ABC	37	ABC	38	ABC	39	ABC
40	ABC	41	ABC	42	ABC	43	ABC	44	ABC
45	ABC	46	ABC	47	ABC	48	ABC	49	ABC






## VR

### Machine à broder mono-aiguille

Idéale pour la broderie de loisir ou pour répondre à la réalisation de petite série avec une prise en main rapide pour des finitions nettes et précises, cette machine à broder grande vitesse peut se transformer rapidement en machine à broder en mouvement libre (option). S'appuyant sur plus de 100 ans d'expertise de la marque, la Brother VR vous permet de personnaliser tous vos ouvrages, des serviettes aux vêtements en passant par les sacs, les chaussures ou les colliers d'animaux.



# Qu'est-ce qui fait la popularité de nos machines ?



## Un enfilage d'aiguille super facile

Contrairement à la plupart des machines à broder industrielles, les machines de notre gamme intègrent une fonctionnalité d'enfilage automatique de l'aiguille. Une simple pression sur un bouton, et c'est fait ! Plus simple, ça n'existe pas.



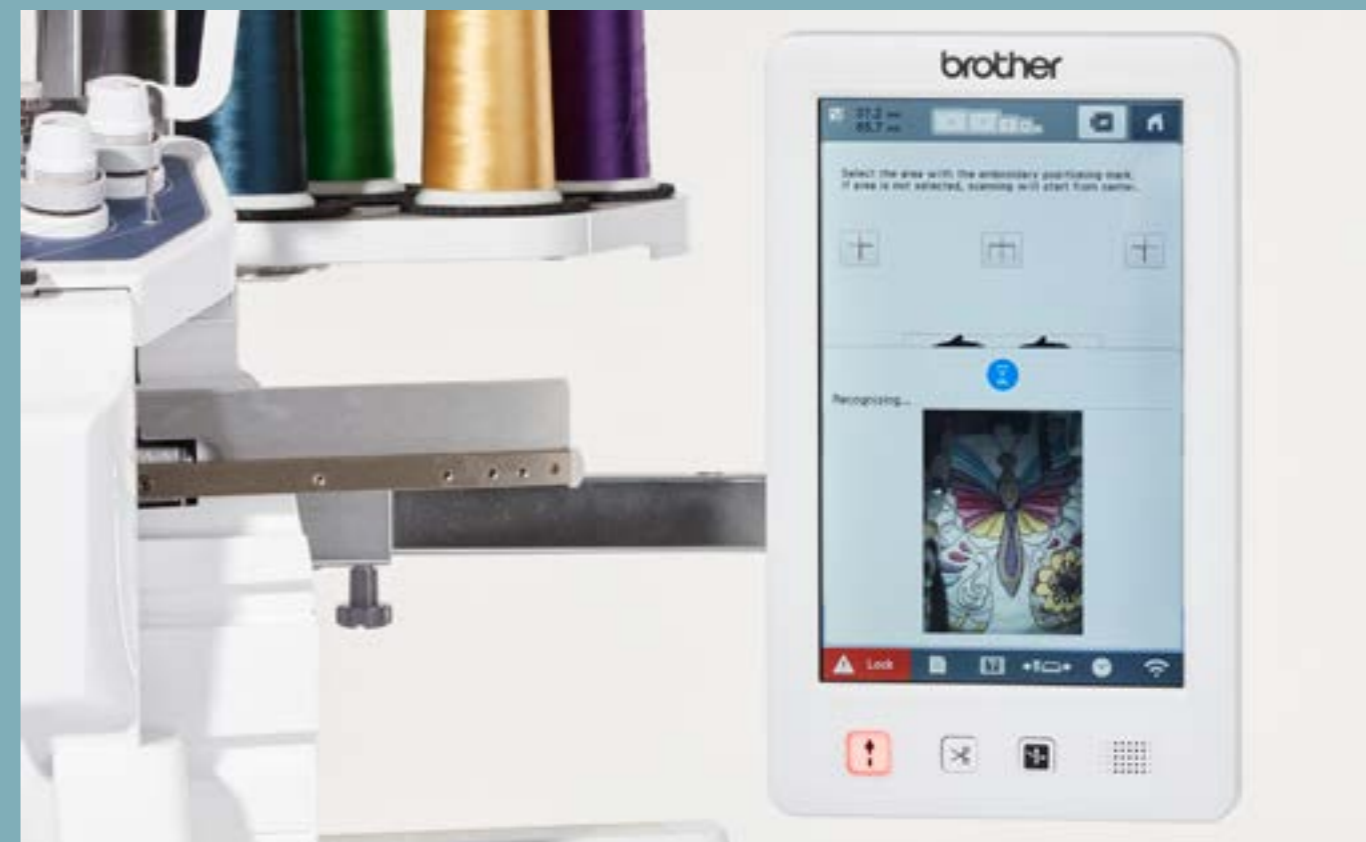
## Interface intuitive

Nos machines à broder sont d'utilisation intuitive et totalement conviviales. Leur interface logicielle n'a rien à voir avec les écrans typés des modèles industriels ! Nous avons pris le temps de développer des écrans couleur tactiles faciles à utiliser, que nos clients adorent.

## Positionnement des motifs de broderie (PR1055X)

Le plus difficile en broderie, c'est peut-être de s'assurer que vous brodez au bon endroit, en particulier si vous débutez.

Avec la PR1055X, ce ne sera pas un problème — la machine est en effet équipée d'une caméra intégrée qui vous aidera à positionner votre motif à l'endroit exact où vous voulez broder !



## Caméra en temps réel (PR1055X)

Vous pouvez utiliser la fonctionnalité de la caméra intégrée pour positionner votre motif à l'endroit exact où vous devez broder, et ce, en temps réel !




## Numérisation de la position (PR1055X)

Vous pouvez numériser les projets dans le cadre de broderie pour les afficher sur le grand écran. Vous pourrez alors positionner facilement le motif avant de commencer à broder. Parfait pour positionner des motifs sur des encolures ou des carrés de matelassage complexes. Les motifs peuvent être redimensionnés ou modifiés et l'angle ajusté en fonction du vêtement ou du projet sur lequel vous travaillez.



## Vignette de positionnement de la caméra (PR1055X)

Grâce à la caméra intégrée, pivotez et positionnez exactement votre broderie où vous le souhaitez.



1 Point d'origine  
2 Direction



Laser de positionnement en forme de croix pour un placement parfait (PR680W uniquement)

Avec le laser de positionnement en forme de croix, vous pouvez visualiser précisément le point de chute de l'aiguille et placer ainsi parfaitement votre motif à chaque fois. Positionnez et alignez vos motifs de broderie de façon simple et précise, grâce à cette fonction de positionnement unique créée par Brother qui ajuste automatiquement l'orientation et la direction du motif de broderie. Le positionnement s'ajuste par 9 points de repères : 1 au centre, 4 dans les angles et 4 au milieu des lignes périphériques.




Tutoriels vidéo et manuels d'aide

Les machines à broder Brother sont toutes équipées de tutoriels vidéo à l'écran et de différents manuels d'aide qui vous guideront tout au long de votre création. Nous serons toujours à vos côtés.

### My Design Center (PR1055X)

La fonction My Design Center (Mon Centre de Motif) s'intègre de manière transparente à la technologie de numérisation par caméra des machines à broder PR, pour vous offrir de nouvelles possibilités de conception, le tout sans ordinateur. Dessinez directement sur l'écran LCD de la machine et regardez votre création prendre vie dans la grande zone de dessin. Ou utilisez ce cadre de numérisation pour numériser des illustrations, manuscrits ou cliparts imprimés, et transformez-les en données de broderie. Ajoutez facilement du piqué libre ou des motifs de remplissage à vos motifs de broderie ou à vos blocs de quilt.



Des polices de caractères et des motifs intégrés à profusion

Les machines à broder des gammes PR et VR sont dotées d'une abondance de polices de caractères intégrées, qui font de la personnalisation un jeu d'enfant. Il vous suffit en effet de saisir le texte que votre client souhaite et de le visualiser à l'écran couleur tactile et de sélectionner sa taille. Vous pouvez même courber ou faire ressortir les caractères, le tout en quelques étapes faciles.

Des caractéristiques supplémentaires qui prennent tout leur sens dans un contexte professionnel :

- Vitesse variable : 400 à 1.000 points par minute  
Choisissez la vitesse la plus adaptée à votre projet ou optez pour une vitesse différente pour chaque aiguille en fonction du type de fil.
- Reliez jusqu'à 10 machines via un réseau sans fil WLAN avec la PR1055X et PR680W  
Avec le logiciel de broderie PE-Design (vendu séparément), il est possible de relier jusqu'à 10 machines à un ordinateur, de façon à améliorer votre productivité.  
Vous pouvez ainsi envoyer des motifs à plusieurs machines ou encore mettre les changements de nom en file d'attente à l'aide de la fonction de remplacement de nom, des fonctionnalités idéales du logiciel de broderie PE-Design pour la broderie d'articles personnalisés, tels que des tee-shirts d'équipes sportives.
- Détection automatique du cadre de broderie  
Cette fonction détecte automatiquement le cadre de broderie placé sur la machine et affiche son contenu directement à l'écran.



## Choisissez le modèle qui vous convient

	VR	PR680W	PR1055X
Nombre d'aiguille	1	6	10
Nombre de broches du support-multi-bobines	4	6	10
Champ de broderie (mm)	200 x 200	200 x 300	200 x 360 (360 x 360*)
Nombre de cadres à broder (accessoire standard)	6	4	5**
Vitesse de broderie max. (points/minute)	1.000	1.000	1.000
Type d'écran	LCD tactile couleur	LCD IPS tactile	LCD IPS tactile
Taille de l'écran (cm)	17,8	25,7	25,7
Eclairage LED	4	3	5
Bras libre	✓	✓	✓
Mise en place de la canette	Accès simplifié à la canette	Accès simplifié à la canette	Accès simplifié à la canette
Système d'enfile-aiguille	Automatique	Automatique	Automatique
Coupe-fil automatique	✓	✓	✓
Capteur de fil	✓	✓	✓
Caméra d'aide au positionnement du motif de broderie			✓
Caméra avec fonction de numérisation			✓
Pointeur lumineux LED	✓	✓	
Remplissage de la canette	✓ (indépendant)	Option	Option
Alphabets	20	50	37
Motifs de broderie	305	763	944
Motifs d'encadrement en broderie	140 (10 encadrements x 14 styles)	140 (10 encadrements x 14 styles)	140 (10 encadrements x 14 styles)
Vue réaliste des motifs de broderie	✓	✓	✓
Fonctions d'édition du motif - taille, rotation, miroir, ...	✓	✓	✓
Taille de la police (P-M-G)	✓	✓	✓
Fonction alignement du texte (G-C-D)	G-C-D	G-C-D	G-C-D
Texte en multiligne	✓	✓	✓
Coupe point sauté	✓	✓	✓
Tutoriels		✓	✓
Conversion monochrome	✓	✓	✓
Tri des couleurs des fils	✓	✓	✓
My Design Center (Mon Centre de motifs) - conception directement à l'écran			✓
Création d'une palette de fils personnalisée	✓		
Fonction du pointeur de la souris USB person-nalisable	✓		
Kit de broderie en mouvement libre et piqué libre	Option		
Fonction nuance de couleurs		✓ (avec fonction sélection des favoris)	✓ (avec fonction sélection des favoris)
Table & rangement	Option	Option	Option
Cadre à casquette	Option	Option	Option
Cadres ronds	Option	Option	Option
Cadre à bordure	Option	Option	Option
Jeu de cadres à broder clipsables	Option	Option	Option
Cadre cylindrique	Option	Option	Option
Cadre Jumbo			Option*
Cadre pour manches		Option	Option
Table d'extension	Option	Option	✓
Protection			
Port multimédia	PC & USB	PC & USB x2	PC & USB x2
Connexion sans fil WLAN		✓	✓

\* Option - cadre à broder disponible avec la PR1055X uniquement

\*\*dont cadre de numérisation



**VR**



**PR680W**



**PR1055X**

## Logiciel

Si un grand nombre des tâches de broderie peuvent être accomplies rapidement à l'aide des fonctions intégrées de la machine, le logiciel de broderie augmentera également largement vos possibilités en termes de conception et de réalisation de motifs, et vous permettra de connecter jusqu'à 10 machines PR via le réseau sans fil WLAN pour transférer vos motifs.

Le logiciel de broderie Brother PE-Design, en option, vous permet de convertir, modifier et numériser vos propres motifs sur ordinateur.

Il convient idéalement à la création de logos et d'illustrations graphiques sur mesure pour vos motifs ou ceux de vos clients, ceux-ci pouvant être rapidement convertis en données prêtes à broder sur une large gamme d'articles, des tee-shirts aux casquettes en passant par les sacs, vestes, chaussures, etc...

En outre, PE-Design fournit une collection complète de polices et de motifs intégrés pour vous aider à concevoir vos propres créations et pour personnaliser des articles au moyen de noms, étiquettes, etc...

## Fils et renforts de broderie

Les fils sont disponibles en une myriade de couleurs, textures et finitions. Chercher parmi les offres disponibles et choisir une marque reconnue, de bonne qualité, est essentiel pour garantir la qualité dont vous avez besoin.

De la même façon, la qualité des renforts de broderie revêt une importance considérable pour garantir qualité élevée et finition professionnelle. La sélection disponible est très large, et votre choix dépendra du type de tissu sur lequel vous souhaitez broder.

N'hésitez pas à vous adresser à votre Spécialiste Brother, il pourra vous conseiller sur les différentes options compte tenu de vos besoins.



## Accessoires

Une large gamme d'accessoires est également proposée pour gérer toute une série de tâches de broderie comme des chaussures, casquettes, manches ou poches de chemise, aux grandes couvertures pour chevaux et sacs de toile...

La liste ci-dessous vous aidera à choisir le bon accessoire pour la bonne application.

### Cadres à casquette

Brodez vos casquettes en toute facilité ! 3 cadres à casquette sont disponibles. Deux avec une surface de broderie de 130 x 60 mm, dont l'un permettant de broder des casquettes à bord plat avec 35 % plus près du bord selon la casquette. L'autre disposant d'une généreuse surface de 360 x 60 mm.

### Cadre cylindrique

L'accessoire indispensable pour broder manches de chemise, jambes de pantalon ou toute autre pièce de forme cylindrique, sans devoir défaire une quelconque couture.

Dimensions du cadre cylindrique : 90 x 80 mm.

### Cadres clipsables

Les jeux de cadres à broder clipsables sont parfaits pour broder des chaussures, des poches intérieures de veste, des manchettes, des gants et bien plus encore...

Dimensions des cadres à broder clipsables : 45 x 24 mm.

### Cadres ronds

La forme arrondie de ces cadres de broderie facilite la broderie de pièces de vêtements en évitant les éléments tels que boutons et cols.

Le jeu de cadres ronds comprend 3 cadres de broderie : un petit de 100 mm, un moyen de 130 mm et un grand de 160 mm.

### Cadres compacts

Version compacte de cadres de broderie normaux en 4 formes : cercle, ovale élargi, ovale allongé, carré.

Ces cadres de broderie conviennent idéalement à la broderie sur vêtements de bébé, poches, manchettes, cols...

Dimensions du cadre de broderie rond : 38 x 44 mm.

Dimensions du cadre de broderie ovale élargi : 41 x 70 mm.

Dimensions du cadre de broderie ovale allongé : 33 x 75 mm.

Dimensions du cadre de broderie carré : 50 x 50 mm.

### Cadre clipsable double face

Ce cadre de broderie clipsable carré est entièrement libre sur 3 côtés, ce qui le rend idéal pour la broderie sur sacs et autres objets tridimensionnels. Une face du cadre présente une finition brossée pour les tissus, l'autre arbore une surface en caoutchouc convenant particulièrement aux matières glissantes. Aucune des deux faces ne laissera de marques sur vos tissus. Cadre de broderie clipsable double face 100 x 100 mm

### Cadre à bordure

Le cadre à bordure vous aidera à broder de beaux dessins et bordures continus. Ce cadre de type à pince vous permet de faire glisser le tissu à travers lui et de préparer ainsi la section suivante de la bordure. Il convient idéalement à une large gamme de projets, dans la mode comme dans la décoration.

### Cadre pour Quilting

Conçu spécialement pour les traditionnels carrés de Quilting de 20,32 cm, ce cadre de broderie gère également les excédents de tissu des plus grands projets, se plaçant au-dessus des bras du cadre de façon à éviter que le tissu soit tiré vers le bas.

Dimensions du cadre de broderie pour Quilting : 200 x 200 mm.

### Cadre pour manches

Ce cadre de broderie est parfait pour broder des manches, pantalons, gigoteuses pour bébés, etc...

Dimensions du cadre de broderie pour manches : 70 x 200 mm.

### Cadre magnétique

Ce cadre de broderie petit mais costaud tient au moyen de puissants aimants. Il est d'une utilisation particulièrement rapide et facile pour maintenir et broder vos tissus.

C'est le cadre idéal pour les petites broderies sur vêtements difficiles ou sacs. Il ne laissera pas non plus de marques sur vos tissus.

Dimensions du cadre magnétique : 50 x 50 mm.

### Cadre à broder magnétique avec aimants

Positionnez et brodez les matières épaisses en toute facilité. Évitez le glissement de tissu et la nécessité de repositionner le tissu sur le cadre à broder lors du raccord des motifs ou lors de la broderie sur de grandes surfaces. Dimensions de la broderie 360 x 200 mm (avec la PR1055X) et 300 x 200 mm (avec la PR680W).

### Table et rangement

Cette table mobile supporte solidement les machines PR ou VR et offre un vaste espace de rangement pour vos accessoires et vos fils.

### Table pour la broderie tubulaire

Brodez facilement sur manches, pantalons et autres pièces tubulaires. S'utilise également comme support supplémentaire pour les tissus lourds.

### Nouveauté ! Cadres à broder magnétiques

Gagnez du temps avec les nouveaux cadres à broder magnétiques 180 x 130 mm et 100 x 100 mm de Brother. Plus besoin de manipuler des loquets ou des leviers. Il vous suffit de positionner le cadre à broder sur n'importe quel matériau\*, de l'ajuster et c'est tout. C'est tellement facile et accessible que tout le monde peut l'utiliser.

**brother**  
at your side

[sewingcraft.brother.eu](http://sewingcraft.brother.eu)

 France: @brothersewing.fr  
Belgique: @brothersewing.be.fr

 @brothersewingcraft