

brother
at your side

Broderie

Solutions semi-
professionnelles



Introduction

Êtes-vous à la recherche de revenus complémentaires ?

Que diriez-vous de compléter vos activités actuelles par des services de broderie, ou de vous lancer dans une entreprise de broderie depuis chez vous ?

Pourquoi la broderie ? Pourquoi Brother ? Voici les trois seules raisons qui auront du sens pour vous :

1. Personnalisation et différenciation

Un service de personnalisation vous permet de proposer à vos clients des produits uniques et totalement personnels.

2. Service à valeur ajoutée pour vous démarquer

Réaliser la personnalisation de vos produits sur place vous rend rapide et flexible, et vous assure un avantage concurrentiel.

3. Plus pour moins

Les machines à broder Brother PR ont été reconnues comme les meilleures du marché en matière de qualité de production. Pour autant, elles ne sont ni chères ni difficiles à utiliser — c'est même plutôt le contraire. Nous concevons nos machines pour qu'elles soient justement abordables et simples d'emploi.

Les machines à broder Brother, à la pointe de la technologie, sont conçues pour vous procurer l'équipement de base dont vous avez besoin pour devenir votre propre patron — elles trouveront leur place aussi bien dans une chambre d'ami que dans un atelier ou une boutique de confection.



Pourquoi vous lancer dans votre propre activité de broderie ?

Les avantages qu'il y a à vous lancer dans une activité professionnelle chez vous sont si nombreux que la question est plutôt : pourquoi pas ?

Choisissez vos heures

Temps partiel, temps plein, le matin, en soirée, les week-ends, une fois les enfants au lit ou avant qu'ils reviennent de l'école — vous travaillez quand cela vous convient.

Choisissez votre lieu de travail

À la maison, dans une zone d'activités commerciales ou une boutique de confection — tout est possible, y compris vous lancer dans une activité de broderie itinérante pour vous permettre de faire le tour des salons, foires, festivals ou événements.*

Choisissez votre part d'investissement

Puisque c'est vous le patron, vous déterminez vous-même vos frais et vos prix.

Vous pouvez même choisir vos clients !

Sport, loisirs favoris, décoration d'intérieur, articles pour animaux de compagnie, identité d'entreprise, mariages, remises de diplômes, naissances, réunions de famille — les possibilités pour vendre vos produits sont infinies.

* Sous réserve des dispositions légales en vigueur.



Pourquoi ajouter la broderie à vos activités professionnelles actuelles ?

Offrir un service de personnalisation vous permet d'ajouter de la valeur aux articles que vous vendez, qu'il s'agisse de marquer un costume d'un monogramme ou d'ajouter un logo d'équipe.

De nos jours, les clients veulent que tout aille vite. Proposer un service de broderie réalisé sur place fait de vous un point de vente complet, rapide et flexible pour tous les besoins de vos clients.

Que pouvez-vous broder ?
Transformez des articles ordinaires
en produits véritablement sur
mesure :

- Casquettes, sacs de sport et tee-shirts brodés pour clubs de sport
- Chemises, tabliers et uniformes monogrammés pour les entreprises
- Couvertures et bavoirs personnalisés pour bébés
- Serviettes de bain, sorties de bain et serviettes de table monogrammées à offrir lors d'un anniversaire ou d'un mariage
- Articles cadeaux et souvenirs à la fois exclusifs et rentables, en une infinie variété

Les machines à broder
Brother vous offrent une
infinité de possibilités.



Clients potentiels

La capacité qu'a la broderie de changer une chose ordinaire en un produit extraordinaire en fait un service doté d'un attrait universel. Les possibilités de vendre vos produits sont infinies.

Les clients potentiels ne manquent pas autour de vous.
Les occasions à saisir sont nombreuses :

- Les entreprises de services tels que les salons de coiffure, les restaurants, les stations-service et les hôtels sont tous des clients potentiels pour marquer de monogrammes des habits de travail ou personnaliser des uniformes ou d'autres articles susceptibles de recevoir des broderies.
- Les centres de copie et les boutiques de personnalisation ou de broderie peuvent offrir des opportunités de travail pour les indépendants.
- Les clubs et associations achètent des vêtements brodés — chemises, vestes, etc... — pour leurs membres, qui les portent pour faire leur publicité.
- Les clubs et les associations organisant des activités à l'extérieur offrent à leurs membres des écussons ou des insignes brodés à porter sur la casquette, la chemise ou la veste pour commémorer leur activité ou d'autres événements marquants.
- Églises, synagogues et autres lieux de culte : les mariages, bar-mitzvas, baptêmes, communions ou autres événements importants représentent des occasions parfaites pour offrir des cadeaux brodés tels que serviettes de bain ou de table monogrammées, voire couvertures et bavoirs personnalisés.
- Les événements* qui se déroulent dans votre région, qu'il s'agisse de foires, de concerts ou de festivals, sont autant d'occasions de proposer des articles souvenirs brodés, comme des tee-shirts et des casquettes. Tenir un chalet lors d'un tel événement peut se révéler stratégique !



* Sous réserve des dispositions légales en vigueur.



PR1055X

Machine à broder 10 aiguilles

La Brother PR1055X est dotée d'un grand nombre de fonctionnalités pour répondre aux exigences d'une haute productivité. Ses 10 aiguilles vous offrent une gamme large de couleurs. Couplée à un champ de broderie extra-large et équipée d'un capteur de positionnement, la PR1055X offre une polyvalence et une précision supérieures.

Cette machine à broder est idéale pour les petits ateliers voire la maison, restant suffisamment portable pour être emmenée sur le terrain. La flexibilité qu'apporte une large gamme d'accessoires vous permet de broder une immense variété d'articles.



Compatible avec



My Design Center* (Mon Centre de Motif)

Créez des motifs uniques à l'aide du logiciel intégré My Design Center (Mon centre de motifs). Utilisez le cadre de numérisation pour numériser des dessins ou des illustrations ou dessinez directement sur l'écran LCD pour créer vos propres motifs directement dans la machine – pas besoin d'un ordinateur.



Dessinez



Numérisez



Convertissez



Brodez

* Seulement pour PR1055X

PR680W

Machine à broder semi-professionnelle 6 aiguilles

Si vous êtes prêt à faire passer votre passion de la broderie au niveau supérieur, la PR680W est la machine à broder idéale. Dotée des fonctions conviviales et innovantes de la gamme de machines à broder personnelles de Brother ainsi que de la rapidité, la précision et la finition de nos machines semi-professionnelles, cette machine est le choix pour ceux qui souhaitent passer du statut d'amateur à celui de professionnel. Ou pour ceux qui cherchent à proposer une offre de broderie dans le cadre de leur activité commerciale.



00	ABC	01	ABC	02	ABC	03	ABC	04	ABC
05	ABC	06	ABC	07	ABC	08	ABC	09	ABC
10	ABC	11	ABC	12	ABC	13	ABC	14	ABC
15	ABC	16	ABC	17	ABC	18	ABC	19	ABC
20	ABC	21	ABC	22	ABC	23	ABC	24	ABC
25	ABC	26	ABC	27	ABC	28	ABC	29	ABC
30	ABC	31	ABC	32	ABC	33	ABC	34	ABC
35	ABC	36	ABC	37	ABC	38	ABC	39	ABC
40	ABC	41	ABC	42	ABC	43	ABC	44	ABC
45	ABC	46	ABC	47	ABC	48	ABC	49	ABC
50	ABC	51	ABC	52	ABC	53	ABC	54	ABC
55	ABC	56	ABC	57	ABC	58	ABC	59	ABC
60	ABC	61	ABC	62	ABC	63	ABC	64	ABC
65	ABC	66	ABC	67	ABC	68	ABC	69	ABC
70	ABC	71	ABC	72	ABC	73	ABC	74	ABC
75	ABC	76	ABC	77	ABC	78	ABC	79	ABC
80	ABC	81	ABC	82	ABC	83	ABC	84	ABC
85	ABC	86	ABC	87	ABC	88	ABC	89	ABC
90	ABC	91	ABC	92	ABC	93	ABC	94	ABC
95	ABC	96	ABC	97	ABC	98	ABC	99	ABC



Compatible avec





PR1

Machine à broderie mono-aiguille

Vivez en toute liberté et suivez vos rêves de broderie avec la PR1. Si vous souhaitez lancer une gamme d'articles ou de vêtements colorés personnalisés, cette machine innovante mono-aiguille est la solution idéale pour vous !

Motivée par les besoins des petites entreprises, la PR1 est suffisamment compacte pour s'intégrer dans les espaces restreints. Avec un grand champ de broderie, une vitesse de broderie rapide, une fonction de positionnement avec la précision laser et bien plus encore... vous comprendrez vite pourquoi la PR1 et vous c'est l'ultime collaboration.



Qu'est-ce qui fait la popularité de nos machines ?



Un enfilage d'aiguille super facile

Contrairement à la plupart des machines à broder industrielles, les machines de notre gamme intègrent une fonctionnalité d'enfilage automatique de l'aiguille. Une simple pression sur une touche, et c'est fait ! Plus simple, ça n'existe pas.




Interface intuitive

Nos machines à broder sont d'utilisation intuitive et totalement conviviales. Leur interface logicielle n'a rien à voir avec les écrans typés des modèles industriels ! Nous avons pris le temps de développer des écrans couleur tactiles faciles à utiliser, que nos clients adorent.

Positionnement des motifs de broderie (PR1055X)

Le plus difficile en broderie, c'est peut-être de s'assurer que vous brodez au bon endroit, en particulier si vous débutez.

Avec la PR1055X, ce ne sera pas un problème — la machine est en effet équipée d'une caméra intégrée qui vous aidera à positionner votre motif à l'endroit exact où vous voulez broder !



Caméra en temps réel (PR1055X)

La caméra intégrée, vous montre en temps réel le motif sur le matériau. Vous pouvez donc visualiser le positionnement/rendu du motif avant même de l'avoir brodé !




Numérisation de la position (PR1055X)

Vous pouvez numériser les projets dans le cadre à broder pour les afficher sur le grand écran. Vous pourrez alors positionner facilement le motif avant de commencer à broder. Parfait pour positionner des motifs sur des encolures ou des carrés de matelassage complexes. Les motifs peuvent être redimensionnés ou modifiés et l'angle ajusté en fonction du vêtement ou du projet sur lequel vous travaillez.



Vignette de positionnement de la caméra (PR1055X)

La caméra intégrée détecte la vignette de positionnement, positionne le motif et le pivote exactement à l'endroit souhaité.



1 Point d'origine
2 Direction



Laser de positionnement en forme de croix (PR680W - PR1)

Grâce à cette grande croix du laser de positionnement, vous pouvez visualiser précisément le point de chute de l'aiguille pour un positionnement parfait. Vous pouvez aussi positionner et aligner un motif de broderie en utilisant le laser avec la fonction de positionnement à deux points créée par Brother. C'est facile, rapide et précis à chaque fois ! Le positionnement à deux points s'ajuste par 9 points de repères : 1 au centre, 4 dans les angles et 4 au milieu des lignes périphériques.



Tutoriels vidéo et manuels d'aide

Les machines à broder Brother sont toutes équipées de tutoriels vidéo et de différents manuels d'aide qui vous guideront tout au long de votre création. Nous serons toujours à vos côtés.

Mon Centre de Motif (PR1055X)

La fonction Mon Centre de Motif (My Design Center) s'intègre de manière transparente à la technologie de numérisation par caméra des machines à broder PR, pour vous offrir de nouvelles possibilités de conception, le tout sans ordinateur. Dessinez directement sur l'écran LCD de la machine et regardez votre création prendre vie dans la grande zone de dessin. Ou utilisez ce cadre de numérisation pour numériser des illustrations, manuscrits ou cliparts imprimés, et transformez-les en données de broderie. Ajoutez facilement du piqué libre ou des motifs de remplissage à vos motifs de broderie ou à vos blocs de quilt.



00	ABC				01	ABC	02	ABC	03	ABC	04	ABC
05	ABC	ABC	ABC	ABC	09	ABC	10	ABC	11	ABC	12	ABC
13	ABC	ABC	ABC	ABC	17	ABC	18	ABC	19	ABC	20	ABC
21	ABC	ABC	ABC	ABC	25	ABC	26	ABC	27	ABC	28	ABC
29	ABCDE	ABCDE	ABCDE	ABCDE	33	ABCDEFGH	34	あいう	35	あいう	36	あいう




Des polices de caractères et des motifs intégrés à profusion

Les machines à broder de la gamme PR sont dotées d'une abondance de polices de caractères intégrées, qui font de la personnalisation un jeu d'enfant. Il vous suffit en effet de saisir le texte que votre client souhaite et de le visualiser à l'écran couleur tactile et de sélectionner sa taille. Vous pouvez même courber ou faire ressortir les caractères, le tout en quelques étapes faciles.

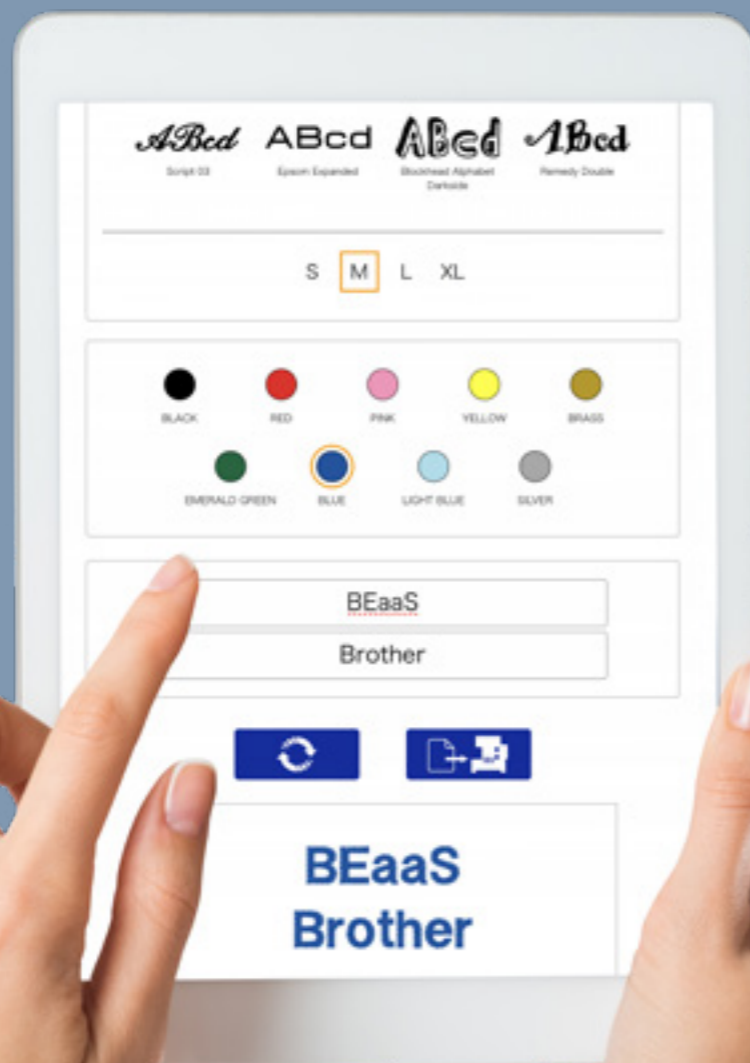
Des caractéristiques supplémentaires qui prennent tout leur sens dans un contexte professionnel :

- Vitesse variable : 400 à 1.000 points par minute
Choisissez la vitesse la plus adaptée à votre projet ou optez pour une vitesse différente pour chaque aiguille en fonction du type de fil.
- Reliez jusqu'à 10 machines via un réseau sans fil WLAN avec la PR1055X et PR680W
Avec le logiciel de broderie PE-Design 11 (vendu séparément), il est possible de relier jusqu'à 10 machines à un ordinateur, de façon à améliorer votre productivité. Vous pouvez ainsi envoyer des motifs à plusieurs machines ou encore mettre les changements de nom en file d'attente à l'aide de la fonction de remplacement de nom, des fonctionnalités idéales du logiciel de broderie PE-Design 11 pour la broderie d'articles personnalisés, tels que des tee-shirts d'équipes sportives.
- Détection automatique du cadre à broder
Cette fonction détecte automatiquement le cadre à broder placé sur la machine et affiche son contenu directement à l'écran.



John

Brother



Concepteur de lettrages BEaaS

La personnalisation est plus facile avec le concepteur de lettrages BEaaS*.

Avec le concepteur de lettrages BEaaS de Brother, chacun peut facilement convertir du texte en données de broderie et les transférer via une connexion sans fil vers une machine à broder PR de Brother compatible.

- Grands choix – polices, couleurs, tailles du cadre à broder, taille des caractères, réglages de la densité du point, réglage de l'espacement des caractères et options de réduction d'étirement avec ajout d'une sous-couche.
- Évitez les erreurs – vos clients tapent directement leur message sur le Cloud.
- Flux de travail rapide – brodez pendant qu'un nouveau client saisie ses données.
- Gagnez du temps – limitez le choix des polices de caractères ou de couleurs.
- Proposez un service de personnalisation de broderie à vos clients.
- Compatible avec les machines à broder PR1055X et PR680.



En facilitant la saisie des données des clients, vous pouvez les associer au processus de personnalisation. Éliminez les erreurs, gagnez du temps et stockez leurs données pour une utilisation répétée. Et grâce à une prévisualisation réaliste en 3D, vos clients peuvent voir à l'avance le résultat fini.



Avec 124 polices de caractères intégrées et 24 couleurs, vous pouvez vous surpasser en matière de personnalisation. Limitez les polices de caractères et les couleurs accessibles à vos clients (à 8 polices et 10 couleurs maximum) pour ne pas ralentir le flux de travail ou changer constamment de couleur de fil à broder.

Et pour encore plus de personnalisation, réglez l'espacement entre les caractères, définissez la limite de taille de la broderie, modifiez la densité du fil et déterminez s'il faut renforcer la broderie par une sous-couche.



Démarrez votre activité de personnalisation en un rien de temps ! Le BEaaS est une application web basée sur le Cloud, il n'est donc pas nécessaire d'installer un logiciel. Son interface simple et conviviale permet aux clients de l'utiliser immédiatement. Et nous l'avons créée si simple que vos nouveaux Collaborateurs peuvent l'utiliser dès leur premier jour de travail !



Utilisez la fonction mémo intégrée pour gérer facilement les données de broderie générées par chaque client. Toutes les données sont stockées en toute sécurité dans le Cloud pour une récupération facile et rapide. Comme il n'est pas nécessaire de sauvegarder les données sur votre propre matériel, vous n'aurez pas besoin d'acquiescer des installations de stockage supplémentaires.

*Résiliation. Brother a le droit de résilier le présent CLUF à tout moment en vous envoyant un avis écrit si vous commettez une violation importante de l'une des conditions du présent CLUF et que vous ne corrigez pas immédiatement cette violation à la demande de Brother. Nous pouvons mettre fin au service sans préavis. Nous vous informons de la résiliation par tout moyen que nous jugerons raisonnable. Brother ne sera en aucun cas responsable de toute perte découlant de la résiliation du service ou liée à celle-ci.

Choisissez le modèle qui vous convient

	PR1	PR680W	PR1055X
Nombre d'aiguille	1	6	10
Nombre de broches du support-multi-bobines	4	6	10
Champ de broderie (mm)	200 x 200	200 x 300	200 x 360 (360 x 360*)
Nombre de cadres à broder (accessoire standard)	2	4	5**
Vitesse de broderie max. (points/minute)	1.000	1.000	1.000
Type d'écran	LCD tactile couleur	LCD IPS tactile	LCD IPS tactile
Taille de l'écran (cm)	17,8	25,7	25,7
Eclairage LED	4	3	5
Bras libre	✓	✓	✓
Mise en place de la canette	Accès simplifié à la canette	Accès simplifié à la canette	Accès simplifié à la canette
Système d'enfile-aiguille	Automatique	Automatique	Automatique
Coupe-fil automatique	✓	✓	✓
Capteurs de fil inférieur & supérieur	✓	✓	✓
Caméra d'aide au positionnement du motif de broderie			✓
Caméra avec fonction de numérisation			✓
Pointeur lumineux LED	✓	✓	
Remplissage de la canette	✓ (indépendant)	Option	Option
Alphabets	33	50	37
Motifs de broderie	495 (140 encadrements incl.)	763	944
Motifs d'encadrement en broderie	140 (10 encadrements x 14 styles)	140 (10 encadrements x 14 styles)	140 (10 encadrements x 14 styles)
Vue réaliste des motifs de broderie	✓	✓	✓
Fonctions d'édition du motif - taille, rotation, miroir, ...	✓	✓	✓
Taille de la police (P-M-G)	✓	✓	✓
Fonction alignement du texte (G-C-D)	G-C-D	G-C-D	G-C-D
Texte en multiligne	✓	✓	✓
Coupe point sauté	✓	✓	✓
Tutoriels	✓ (QR code)	✓	✓
Conversion monochrome	✓	✓	✓
Tri des couleurs des fils	✓	✓	✓
My Design Center (Mon Centre de motifs) - conception directement à l'écran			✓
Création d'une palette de fils personnalisée	✓		
Fonction du pointeur de la souris USB personnalisable			
Fonction nuance de couleurs		✓ (avec fonction sélection des favoris)	✓ (avec fonction sélection des favoris)
Table & rangement	Option	Option	Option
Cadre à casquette	Option	Option	Option
Cadres à broder ronds	Option	Option	Option
Cadres ronds	Option	Option	Option
Cadre à bordure	Option	Option	Option
Jeu de cadres à broder clipsables	Option	Option	Option
Cadre cylindrique	Option	Option	Option
Cadre Jumbo			Option*
Cadre pour manches	Option	Option	Option
Cadre à broder magnétique	Option	Option	Option
Table d'extension	Option	Option	✓
Port multimédia	PC & USB	PC & USB x2	PC & USB x2
Connexion sans fil WLAN		✓	✓

* Option - cadre à broder disponible avec la PR1055X uniquement

**dont cadre de numérisation



PR1



PR680W



PR1055X



Logiciel de broderie PE-Design 11

Si un grand nombre des tâches de broderie peuvent être accomplies rapidement à l'aide des fonctions intégrées de la machine, cependant le logiciel de broderie augmentera également largement vos possibilités en termes de conception et de réalisation de motifs, et vous permettra de connecter jusqu'à 10 machines PR via le réseau sans fil WLAN pour transférer vos motifs.

Le logiciel de broderie Brother PE-Design 11, en option, vous permet de convertir, modifier et numériser vos propres motifs sur ordinateur.

Il convient idéalement à la création de logos et d'illustrations graphiques sur mesure pour vos motifs ou ceux de vos clients, ceux-ci pouvant être rapidement convertis en données prêtes à broder sur une large gamme d'articles, des tee-shirts aux casquettes en passant par les sacs, vestes, chaussures, etc...

En outre, PE-Design fournit une collection complète de polices et de motifs intégrés pour vous aider à concevoir vos propres créations et pour personnaliser des articles au moyen de noms, étiquettes, etc...



Fils et renforts de broderie

Les fils sont disponibles en une myriade de couleurs, textures et finitions. Chercher parmi les offres disponibles et choisir une marque reconnue, de bonne qualité, est essentiel pour garantir la qualité dont vous avez besoin.

De la même façon, la qualité des renforts de broderie revêt une importance considérable pour garantir qualité élevée et finition professionnelle. La sélection disponible est très large, et votre choix dépendra du type de tissu sur lequel vous souhaitez broder.

N'hésitez pas à vous adresser à votre Spécialiste Brother, il pourra vous conseiller sur les différentes options compte tenu de vos besoins.

Accessoires

Une large gamme d'accessoires est également proposée pour gérer toute une série de tâches de broderie comme des chaussures, casquettes, manches ou poches de chemise, aux grandes couvertures pour chevaux et sacs de toile...

Notre guide vous aidera à choisir le bon accessoire pour la bonne application.



Demandez à votre Spécialiste ou visitez le site sewingcraft.brother.eu

@brothersewingcraft



@BrotherCoutureScanNCutFR



BrotherSewingCraft



Votre Spécialiste Brother :



Tous les papiers se trient et se recyclent.

La durée de garantie de 3 ans, sauf indication contraire, est applicable uniquement sur les machines à coudre, piqueuse plate, systèmes personnels de broderie, surjeteuses et recouvreuses. Les machines de découpe & traçage, l'imprimante textile et l'imprimante à sublimation ont une durée de garantie de 2 ans. Lors d'un usage professionnel, la garantie de tous ces produits est limitée à 1 an. Les accessoires, les consommables ou tout autre produit ne sont pas concernés par ces durées de garantie.